



BLOOMING OOSTERHOUT

Moderne
40
Koopappartementen

HET **JONGSTE** GEBOUW
VAN OOSTERHOUT

BLOOMING[®]
OOSTERHOUT



Basisindeling



BLOOMING[®]

OOSTERHOUT

Hier in Oosterhout bloeit iets moois. Te midden van het groen en waterpartijen vrijst Blooming Oosterhout. Een eigentijds appartementencomplex met veertig onder architectuur ontworpen appartementen. Voor iedereen die op zoek is naar het ultieme appartement is Blooming Oosterhout helemaal het einde. Qua moderne voorzieningen, hoogwaardige afwerking en duurzame opzet is dit het jongste gebouw van Oosterhout. Zoek geen appartement waar u oud wilt worden, maar waar u jong kunt blijven. Dat is Blooming Oosterhout, ideaal voor zogenaamde bloomers: senioren die in de bloei van hun leven staan en genieten van alles en iedereen om hen heen.

Maak uw appartement helemaal het einde
Om uw appartement geheel naar uw eigen smaak en wensen in te richten kunt u vrijblijvend met de aangesloten partners contact opnemen. Zij zijn eveneens betrokken bij het ontwerp en de uiteindelijke uitvoering van het gehele complex van Blooming Oosterhout. Wel zo handig dat ze op de hoogte zijn van de situatie en uw planning. Van vloeren wandafwerking, keukens en stoffering tot domotica, verlichting en meubilair. Zij helpen u graag verder met uw woonwensen en stellen zich aan u voor op de website.

MAAK KENNIS MET ONZE PARTNERS
Scan de QR-code of kijk op blooming-oosterhout.nl/partners

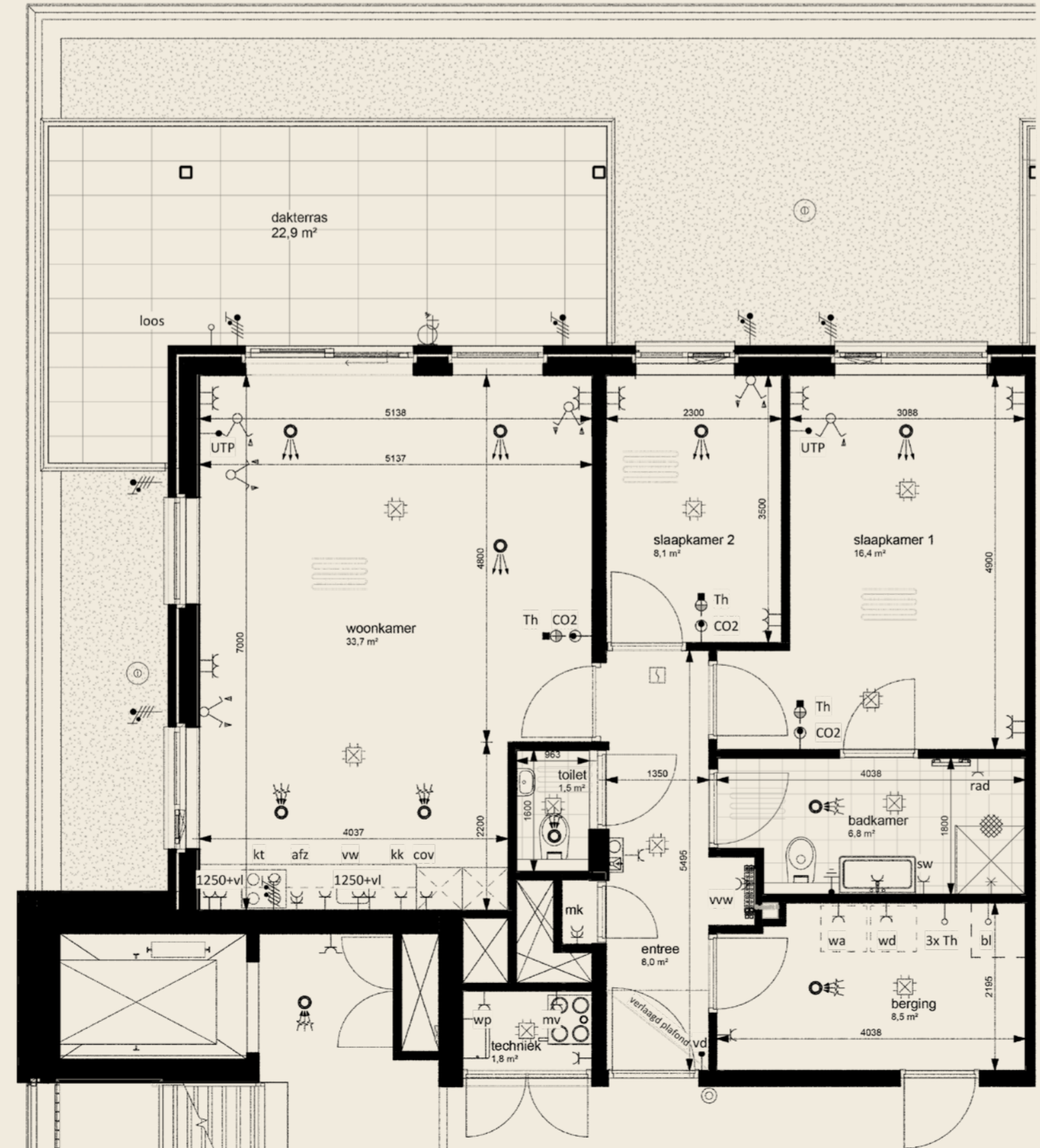


Deze poster is met grote zorg samengesteld. Uitdrukkelijk voorbehouden worden echter eventuele wijzigingen. Genoemde maten zijn bij benadering. De weergegeven woordkeuzes, perspectiefbeelden en plattegronden zijn uitsluitend bedoeld om u een impressie van het project te geven. Hieraan kunnen geen rechten worden ontleend. Bij aankoop van een woning ontvangt u van de makelaar alle contractstukken behorende bij de geschieden koop-/aannemovereenkomst.



En-suite indeling

APPARTEMENT B01



- Oppervlakte 89 m²
- Dakterras 23 m²
- 3 kamerappartement
- Parkeerplaats P5
- Vloerverwarming
- 2 Zonnepanelen
- Energie label A++



Loft indeling

Renvooi E60 Elektra Algemeen woning:

| Symbol | Omschrijving |
|--------|--|
| | Aansluitpunt 1 fase, nul en beschermingscontact |
| | Aansluitpunt, bedraad |
| | Aansluitpunt, niet bedraad |
| | Aansluitpunt, bedraad vrijloopdranger |
| | Thermostaitleiding, bedraad |
| | Wandcontactdoos 3 fasen, nul en beschermingscontact |
| | Contactdoos, perilex |
| | Centraaldoos (standaard tijdt voorzien van Casambi chip) |
| | Centraaldoos met lichtpunt (standaard voorzien van Casambi chip) |
| | Wandcontactdoos 1-voudig met beschermingscontact |
| | Wandcontactdoos 2-voudig met beschermingscontact in inbouwdozen |
| | Wandcontactdoos 2-voudig met beschermingscontact |
| | Wandcontactdoos 1-voudig, waterdicht |
| | Contactdoos 1-voudig met beschermingscontact, met deksel |
| | Contactdoos 2-voudig met beschermingscontact |

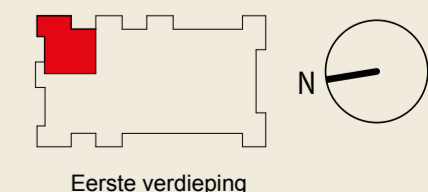
| | |
|--|---|
| | Intercom videfoon |
| | Drukknop |
| | Melder, rook, optisch |
| | LED armatuur, aan plafond, opbouw |
| | LED armatuur, aan plafond, inbouw |
| | LED armatuur, op wand |
| | Dradloze lichtschakelaar, enkel (niet getekend, exacte positie in overleg en door koper) |
| | Dradloze lichtschakelaar, dubbel (niet getekend, exacte positie in overleg en door koper) |
| | Schakelaar voor zonwering op en neefpositie op tekening indicatief |
| | Aarding |
| | Aardmat |
| | Bel |
| | Centraal aardpunt |
| | Verdeelinrichting |
| | Ruimte met vloerverwarming |
| | Mechanische luchtvoeder, ventiel in plafondpositie op tekening indicatief |
| | Mechanische luchtvoeder, ventiel in plafondpositie op tekening indicatief |

Coderingen E60 Elektra:

- afz = Aftuiging (recirculatiekap)
- bi = Boiler
- CO2 = CO2 sensor
- cov = Combi oven
- cv = Centrale verwarming (stadsverwarming)
- kk = Koelkast
- kt = Koektroestel
- mv = Mechanische ventilatie
- rad = Radiator badkamer elektrisch
- sw = Scheerwandcontactdoos
- Th = (Loze) voorziening t.b.v. ruimtethermostaat
- vw = Verdelers/verzamelbaar vloerverwarming
- wa = Wasautomaat
- wd = Wasdroger
- WP = Warmtepomp (lucht/water)
- zw = Zonwering
- vd = vrijloop dranger

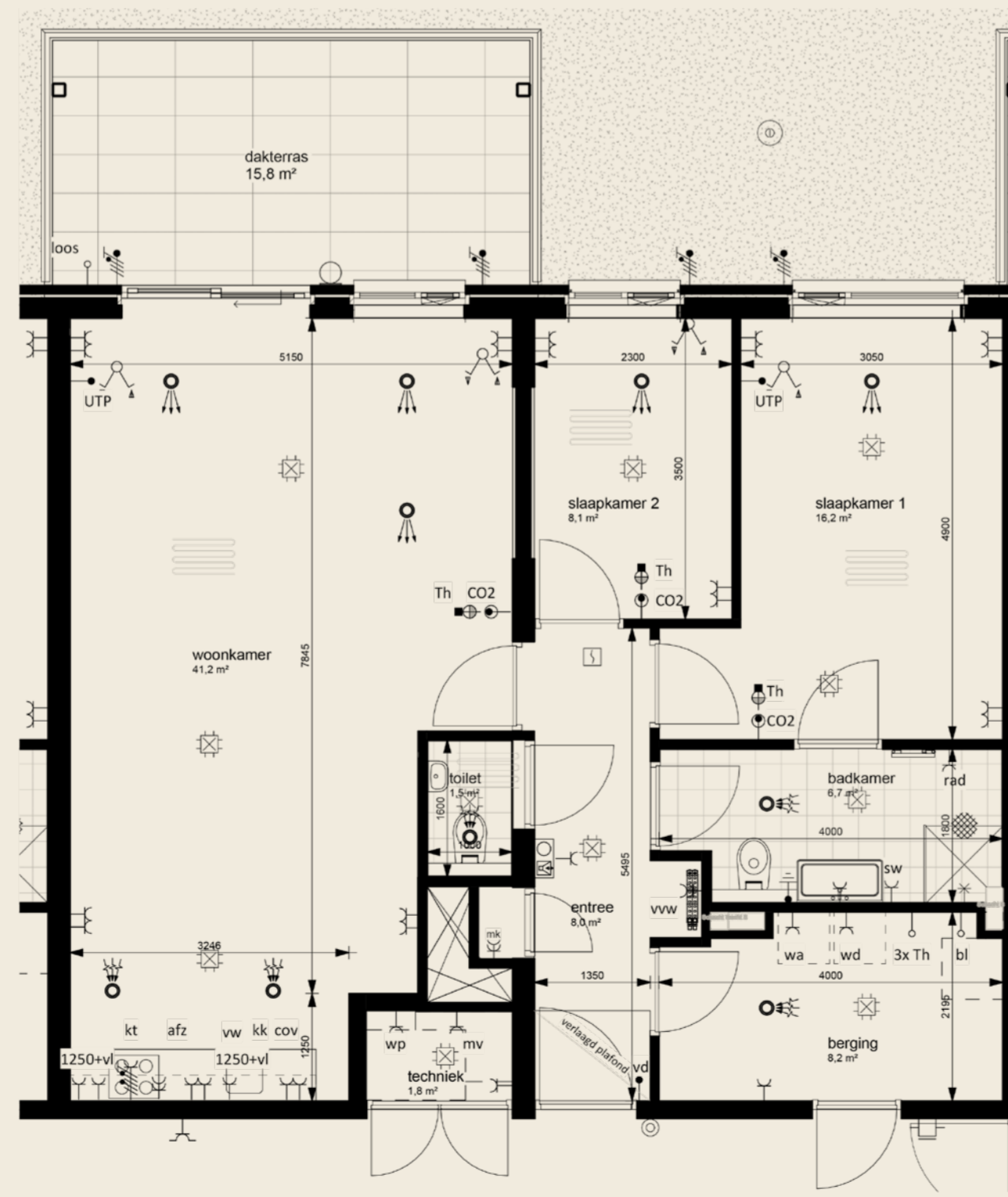
Opmerkingen E60 Elektra:

- Afmetingen kabelgoten zijn nader te bepalen door installateur;
- Diameters bekabeling zijn nader te bepalen door installateur;
- WCD's en datapunten standaard op 300mm +vl, tenzij anders aangegeven;
- Roommelders in woningen conform NEN 2555;





APPARTEMENT B02



- Oppervlakte 97 m²
- Dakterras 16 m²
- 3 kamerappartement
- Parkeerplaats P13
- Vloerverwarming
- 2 Zonnepanelen
- Energie label A++

Renvooi E60 Elektra Algemeen woning:

| Symbol | Omschrijving |
|--------|---|
| | Aansluitpunt 1 fase, nul en beschermingscontact |
| | Aansluitpunt, bedraad |
| | Aansluitpunt, niet bedraad |
| | Aansluitpunt, bedraad vrijloopdranger |
| | Thermostaatleiding, bedraad |
| | Wandcontactdoos 3 fasen, nul en beschermingscontact |
| | Contactdoos, perilex |
| | Centraaldoos (standaard tijdt voorzien van Casambi chip) |
| | Centraaldoos met lichtpunt (standaard voorzien van Casambi chip) |
| | Wandcontactdoos 1-voudig met beschermingscontact |
| | Wandcontactdoos 2-voudig met beschermingscontact in 2 inbouwdozen |
| | Wandcontactdoos 2-voudig met beschermingscontact |
| | Wandcontactdoos 1-voudig, waterdicht |
| | Contactdoos 1-voudig met beschermingscontact, met deksel |
| | Contactdoos 2-voudig met beschermingscontact |

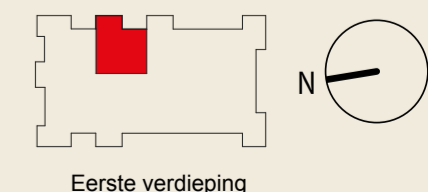
| | |
|--|--|
| | Intercom videfoon |
| | Drukknop |
| | Melder, rook, optisch |
| | LED armatuur, aan plafond, opbouw |
| | LED armatuur, aan plafond, inbouw |
| | LED armatuur, op wand |
| | Draadloze lichtschakelaar, enkel (niet getekend, exacte positie in overleg en door koper) |
| | Draadloze lichtschakelaar, dubbel (niet getekend, exacte positie in overleg en door koper) |
| | Schakelaar voor zonwering op en neef(positie op tekening indicatief) |
| | Aarding |
| | Aardmat |
| | Bel |
| | Centraal aardpunt |
| | Verdeelinrichting |
| | Ruimte met vloerverwarming |
| | Mechanische luchtvovoer, ventiel in plafond(positie op tekening indicatief) |
| | Mechanische luchtvovoer, ventiel in plafond(positie op tekening indicatief) |

Coderingen E60 Elektra:

- afz = Aftuiging (recirculatiekap)
- bl = Boller
- CO2 = CO2 sensor
- cov = Combi oven
- cv = Centrale verwarming (stadsverwarming)
- kk = Koelkast
- kt = Koektroestel
- mv = Mechanische ventilatie
- rad = Radiator badkamer elektrisch
- sw = Scheerwandcontactdoos
- Th = (Loze) voorziening t.b.v. ruimtethermostaat
- vww = Verdelers/verzamelers vloerverwarming
- vw = Vaatwasser
- wa = Wasautomaat
- wd = Wasdroger
- WP = Warmtepomp (lucht/water)
- zw = Zonwering
- vd = vrijloop dranger

Opmerkingen E60 Elektra:

- Afmetingen kabelgoten zijn nader te bepalen door installateur;
- Diameters bekabeling zijn nader te bepalen door installateur;
- WCD's en datapunten standaard op 300mm +vl, tenzij anders aangegeven;
- Zonwering
- Roommelders in woningen conform NEN 2555;



MAAK KENNIS MET ONZE PARTNERS
 Scan de QR-code of kijk op blooming-oosterhout.nl/partners



Deze poster is met grote zorg samengesteld. Uitdrukkelijk voorbehouden worden echter eventuele wijzigingen. Genoemde maten zijn bij benadering. De weergegeven woordkeuzes, perspectiefbeelden en plattegronden zijn uitsluitend bedoeld om u een impressie van het project te geven. Hieraan kunnen geen rechten worden ontleend. Bij aankoop van een woning ontvangt u van de makelaar alle contractstukken behorende bij de geschieden koop-/aannemovereenkomst.



Basisindeling



BLOOMING[®]

OOSTERHOUT

Hier in Oosterhout bloeit iets moois. Te midden van het groen en waterpartijen verrijst Blooming Oosterhout. Een eigentijds appartementencomplex met veertig onder architectuur ontworpen appartementen. Voor iedereen die op zoek is naar het ultieme appartement is Blooming Oosterhout helemaal het einde. Qua moderne voorzieningen, hoogwaardige afwerking en duurzame opzet is dit het jongste gebouw van Oosterhout. Zoek geen appartement waar u oud wilt worden, maar waar u jong kunt blijven. Dat is Blooming Oosterhout, ideaal voor zogenaamde bloomers: senioren die in de bloei van hun leven staan en genieten van alles en iedereen om hen heen.

Maak uw appartement helemaal het einde
Om uw appartement geheel naar uw eigen smaak en wensen in te richten kunt u vrijblijvend met de aangesloten partners contact opnemen. Zij zijn eveneens betrokken bij het ontwerp en de uiteindelijke uitvoering van het gehele complex van Blooming Oosterhout. Wel zo handig dat ze op de hoogte zijn van de situatie en van planning. Van vloeren wandafwerking, keukens en stoffering tot domotica, verlichting en meubilair. Zij helpen u graag verder met uw woonwensen en stellen zich aan u voor op de website.

MAAK KENNIS MET ONZE PARTNERS
Scan de QR-code of kijk op blooming-oosterhout.nl/partners



Deze poster is met grote zorg samengesteld. Uitdrukkelijk voorbehouden worden echter eventuele wijzigingen. Genoemde maten zijn bij benadering. De weergegeven woordkeuzes, perspectiefbeelden en plattegronden zijn uitsluitend bedoeld om u een impressie van het project te geven. Hieraan kunnen geen rechten worden ontleend. Bij aankoop van een woning ontvangt u van de makelaar alle contractstukken behorende bij de geschieden koop-/aannemovereenkomst.

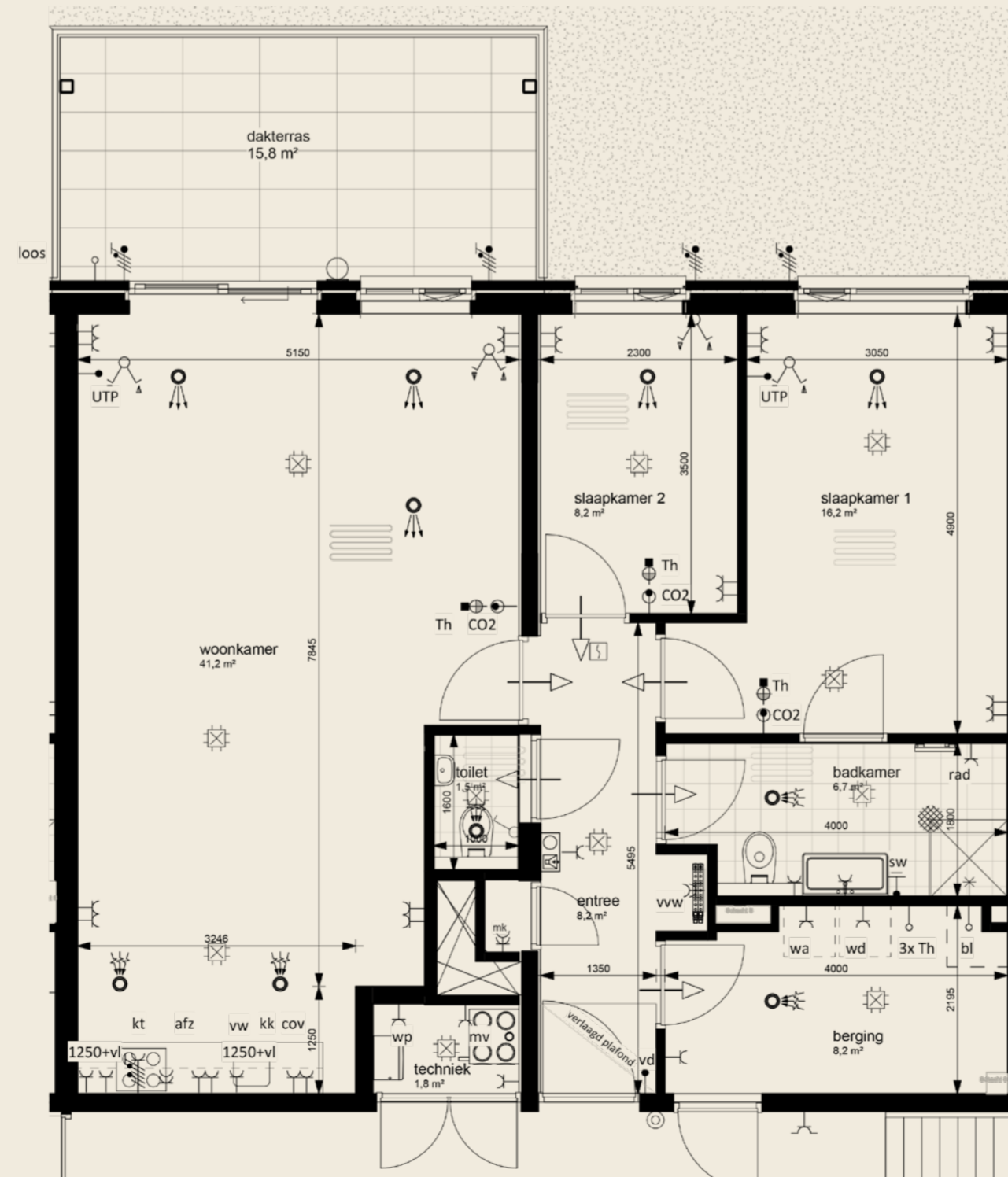
APPARTEMENT B03



En-suite indeling



Loft indeling



- ▣ Oppervlakte 97 m²
- ▣ Dakterras 16 m²
- ▣ 3 kamerappartement
- ▣ Parkeerplaats P11
- ▣ Vloerverwarming
- ▣ 2 Zonnepanelen
- ▣ Energielabel A++

Renvooi E60 Elektra Algemeen woning:

| Symbol | Omschrijving |
|--------|---|
| | Aansluitpunt 1 fase, nul en beschermingscontact |
| | Aansluitpunt, bedraad |
| | Aansluitpunt, niet bedraad |
| | Aansluitpunt, bedraad vrijloopdranger |
| | Thermostaatleiding, bedraad |
| | Wandcontactdoos 3 fasen, nul en beschermingscontact |
| | Contactdoos, perilex |
| | Centraaldoos (standaard tijdt voorzien van Casambi chip) |
| | Centraaldoos met lichtpunt (standaard voorzien van Casambi chip) |
| | Wandcontactdoos 1-voudig met beschermingscontact |
| | Wandcontactdoos 2-voudig met beschermingscontact in 2 inbouwdozen |
| | Wandcontactdoos 2-voudig met beschermingscontact |
| | Wandcontactdoos 1-voudig, waterdicht |
| | Contactdoos 1-voudig met beschermingscontact, met deksel |
| | Contactdoos 2-voudig met beschermingscontact |

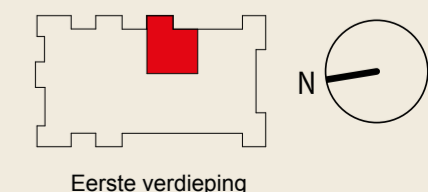
| | |
|--|--|
| | Intercom videofoon |
| | Drukknop |
| | Melder, rook, optisch |
| | LED armatuur, aan plafond, opbouw |
| | LED armatuur, aan plafond, inbouw |
| | LED armatuur, op wand |
| | Draadloze lichtschakelaar, enkel (niet getekend, exacte positie in overleg en door koper) |
| | Draadloze lichtschakelaar, dubbel (niet getekend, exacte positie in overleg en door koper) |
| | Schakelaar voor zonwering op en neef(positie op tekening indicatief) |
| | Aarding |
| | Aardmat |
| | Bel |
| | Centraal aardpunt |
| | Verdeelinrichting |
| | Ruimte met vloerverwarming |
| | Mechanische luchtvoeder, ventiel in plafond(positie op tekening indicatief) |
| | Mechanische luchtvoeder, ventiel in plafond(positie op tekening indicatief) |

Coderingen E60 Elektra:

- afz = Afzuiging (recirculatiekap)
- bl = Boller
- CO2 = CO2 sensor
- cov = Combi oven
- cv = Centrale verwarming (stadsverwarming)
- kk = Koelkast
- kt = Koektoestel
- mv = Mechanische ventilatie
- rad = Radiator badkamer elektrisch
- sw = Scheerwandcontactdoos
- Th = (Loze) voorziening t.b.v. ruimtethermostaat
- vvw = Verdelers/verzamelbaar vloerverwarming
- wa = Wasautomaat
- wd = Wasdroger
- WP = Warmtepomp (lucht/water)
- zw = Zonwering
- vd = vrijloop dranger

Opmerkingen E60 Elektra:

- Afmetingen kabelgoten zijn nader te bepalen door installateur;
- Diameters bekabeling zijn nader te bepalen door installateur;
- WCD's en datapuntten standaard op 300mm +vl, tenzij anders aangegeven;
- Roommelders in woningen conform NEN 2555;



Basisindeling



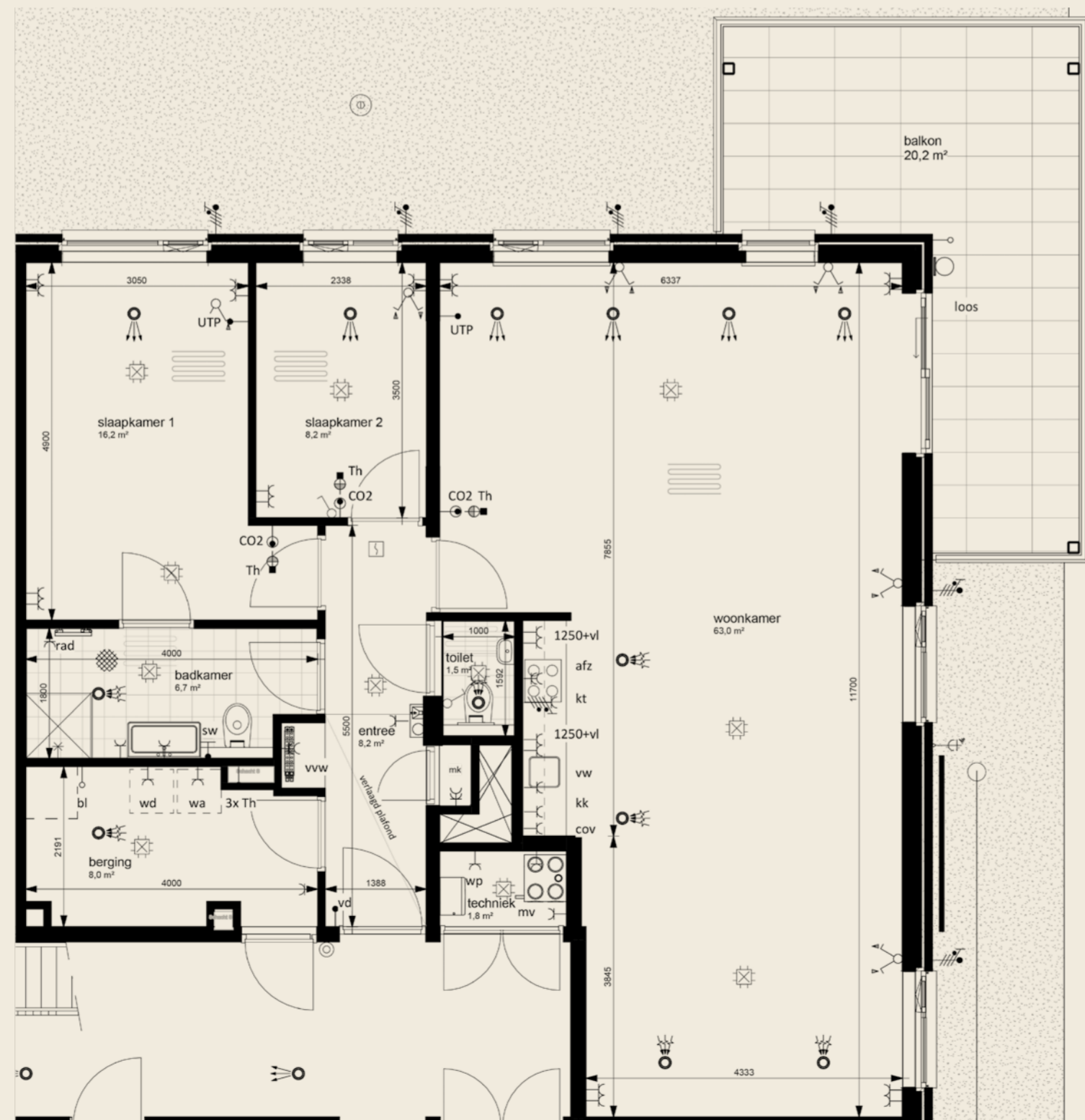
En-suite indeling



Loft indeling



APPARTEMENT B04



- ▣ Oppervlakte 119 m²
- ▣ Dakterras 22 m²
- ▣ 3 kamerappartement
- ▣ Parkeerplaats P25
- ▣ Vloerverwarming
- ▣ 3 Zonnepanelen
- ▣ Energielabel A++

Renvooi E60 Elektra Algemeen woning:

| Symbol | Omschrijving |
|--------|---|
| | Aansluitpunt 1 fase, nul en beschermingscontact |
| | Aansluitpunt, bedraad |
| | Aansluitpunt, niet bedraad |
| | Aansluitpunt, bedraad vrijloopdranger |
| | Thermostaitleiding, bedraad |
| | Wandcontactdoos 3 fasen, nul en beschermingscontact |
| | Contactdoos, perilex |
| | Centraaldoos (standaard tijdt voorzien van Casambi chip) |
| | Centraaldoos met lichtpunt (standaard voorzien van Casambi chip) |
| | Wandcontactdoos 1-voudig met beschermingscontact |
| | Wandcontactdoos 2-voudig met beschermingscontact in 2 inbouwdozen |
| | Wandcontactdoos 2-voudig met beschermingscontact |
| | Wandcontactdoos 1-voudig, waterdicht |
| | Contactdoos 1-voudig met beschermingscontact, met deksel |
| | Contactdoos 2-voudig met beschermingscontact |

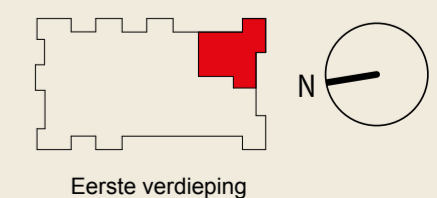
| | |
|--|--|
| | Intercom videfoon |
| | Drukknop |
| | Melder, rook, optisch |
| | LED armatuur, aan plafond, opbouw |
| | LED armatuur, aan plafond, inbouw |
| | LED armatuur, op wand |
| | Draadloze lichtschakelaar, enkel (niet getekend, exacte positie in overleg en door koper) |
| | Draadloze lichtschakelaar, dubbel (niet getekend, exacte positie in overleg en door koper) |
| | Schakelaar voor zonwering op en neefpositie op tekening indicatief |
| | Aarding |
| | Aardmat |
| | Bel |
| | Centraal aardpunt |
| | Verdeelinrichting |
| | Ruimte met vloerverwarming |
| | Mechanische luchtvoeder, ventiel in plafondpositie op tekening indicatief |
| | Mechanische luchtvoeder, ventiel in plafondpositie op tekening indicatief |

Coderingen E60 Elektra:

- afz = Afzuiging (recirculatiekap)
- bl = Boller
- CO2 = CO2 sensor
- cov = Combi oven
- cv = Centrale verwarming (stadsverwarming)
- kk = Koelkast
- kt = Koektroestel
- mv = Mechanische ventilatie
- rad = Radiator badkamer elektrisch
- sw = Scheerwandcontactdoos
- Th = (Loze) voorziening t.b.v. ruimtethermostaat
- vww = Verdelers/verwarmingsvloerverwarming
- vw = Vaatwasser
- wa = Wasautomaat
- wd = Wasdroger
- WP = Wasmepomp (lucht/water)
- zw = Zonwering
- vd = vrijloop dranger

Opmerkingen E60 Elektra:

- Afmetingen kabelgoten zijn nader te bepalen door installateur;
- Diameters bekabeling zijn nader te bepalen door installateur;
- WED's en datapunten standaard op 300mm +vl, tenzij anders aangegeven;
- Roommelders in woningen conform NEN 2555;



Eerste verdieping



MAAK KENNIS MET ONZE PARTNERS

Scan de QR-code of kijk op blooming-oosterhout.nl/partners



Deze poster is met grote zorg samengesteld. Uitdrukkelijk voorbehouden worden echter eventuele wijzigingen. Genoemde maten zijn bij benadering. De weergegeven woordkeuzes, perspectiefbeelden en plattegronden zijn uitsluitend bedoeld om u een impressie van het project te geven. Hieraan kunnen geen rechten worden ontleend. Bij aankoop van een woning ontvang u van de makelaar alle contractstukken behorende bij de geschieden koop-/aannemovereenkomst.



Basisindeling



BLOOMING[®]

OOSTERHOUT

Hier in Oosterhout bloeit iets moois. Te midden van het groen en waterpartijen verrijst Blooming Oosterhout. Een eigentijds appartementencomplex met veertig onder architectuur ontworpen appartementen. Voor iedereen die op zoek is naar het ultieme appartement is Blooming Oosterhout helemaal het einde. Qua moderne voorzieningen, hoogwaardige afwerking en duurzame opzet is dit het jongste gebouw van Oosterhout. Zoek geen appartement waar u oud wilt worden, maar waar u jong kunt blijven. Dat is Blooming Oosterhout, ideaal voor zogenaamde bloomers: senioren die in de bloei van hun leven staan en genieten van alles en iedereen om hen heen.

Maak uw appartement helemaal het einde
Om uw appartement geheel naar uw eigen smaak en wensen in te richten kunt u vrijblijvend met de aangesloten partners contact opnemen. Zij zijn eveneens betrokken bij het ontwerp en de uiteindelijke uitvoering van het gehele complex van Blooming Oosterhout. Wel zo handig dat ze op de hoogte zijn van de situatie en uw planning. Van vloeren wandafwerking, keukens en stoffering tot domotica, verlichting en meubilair. Zij helpen u graag verder met uw woonwensen en stellen zich aan u voor op de website.

MAAK KENNIS MET ONZE PARTNERS
Scan de QR-code of kijk op blooming-oosterhout.nl/partners



Deze poster is met grote zorg samengesteld. Uitdrukkelijk voorbehouden worden echter eventuele wijzigingen. Genoemde maten zijn bij benadering. De weergegeven woordkeuzes, perspectiefbeelden en plattegronden zijn uitsluitend bedoeld om u een impressie van het project te geven. Hieraan kunnen geen rechten worden ontleend. Bij aankoop van een woning ontvangt u van de makelaar alle contractstukken behorende bij de geschieden koop-/aannemovereenkomst.



En-suite indeling

APPARTEMENT B05

- Oppervlakte 141 m²
- Dakterras 22 m²
- 3 kamerappartement
- Parkeerplaats P36
- Vloerverwarming
- 4 Zonnepanelen
- Energielabel A++



Renvooi E60 Elektra Algemeen woning:

| Symbol | Omschrijving |
|--------|---|
| | Aansluitpunt 1 fase, nul en beschermingscontact |
| | Aansluitpunt, bedraad |
| | Aansluitpunt, niet bedraad |
| | Aansluitpunt, bedraad vrijloopdranger |
| | Thermostaatleiding, bedraad |
| | Wandcontactdoos 3 fasen, nul en beschermingscontact |
| | Contactdoos, perilex |
| | Centraaldoos (standaard tijdt voorzien van Casambi chip) |
| | Centraaldoos met lichtpunt (standaard voorzien van Casambi chip) |
| | Wandcontactdoos 1-voudig met beschermingscontact |
| | Wandcontactdoos 2-voudig met beschermingscontact in 2 inbouwdozen |
| | Wandcontactdoos 2-voudig met beschermingscontact |
| | Wandcontactdoos 1-voudig, waterdicht |
| | Contactdoos 1-voudig met beschermingscontact, met deksel |
| | Contactdoos 2-voudig met beschermingscontact |

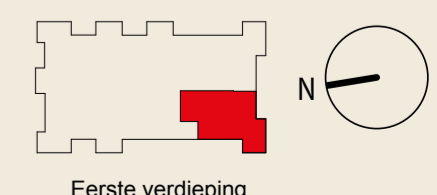
| | |
|--|--|
| | Intercom videfoon |
| | Drukknop |
| | Melder, rook, optisch |
| | LED armatuur, aan plafond, opbouw |
| | LED armatuur, aan plafond, inbouw |
| | LED armatuur, op wand |
| | draadloze lichtschakelaar, enkel (niet getekend, exacte positie in overleg en door koper) |
| | draadloze lichtschakelaar, dubbel (niet getekend, exacte positie in overleg en door koper) |
| | Schakelaar voor zonwering op en neefpositie op tekening indicatief |
| | Aarding |
| | Aardmat |
| | Bel |
| | Centraal aardpunt |
| | Verdeelinrichting |
| | Ruimte met vloerverwarming |
| | Mechanische luchtvoeder, ventiel in plafondpositie op tekening indicatief |
| | Mechanische luchtvoeder, ventiel in plafondpositie op tekening indicatief |

Coderingen E60 Elektra:

- afz = Aftuiging (recirculatiekap)
- bi = Boller
- CO2 = CO2 sensor
- cov = Combi oven
- cv = Centrale verwarming (stadsverwarming)
- kk = Koelkast
- kt = Koeltoestel
- mv = Mechanische ventilatie
- rad = Radiator badkamer elektrisch
- sw = Scheerwandcontactdoos
- Th = (Loze) voorziening t.b.v. ruimtethermostaat
- vvw = Verdelers/verzamelbaar vloerverwarming
- vw = Vaatwasser
- wa = Wasautomaat
- wd = Wasdroger
- WP = Warmtepomp (lucht/water)
- zw = Zonwering
- vd = vrijloop dranger

Opmerkingen E60 Elektra:

- Afmetingen kabelgoten zijn nader te bepalen door installateur;
- Diameters bekabeling zijn nader te bepalen door installateur;
- WCD's en datpunten standaard op 300mm +/-, tenzij anders aangegeven;
- Roommelders in woningen conform NEN 2555;





BLOOMING[®]

OOSTERHOUT

Hier in Oosterhout bloeit iets moois. Te midden van het groen en waterpartijen verrijst Blooming Oosterhout. Een eigentijds appartementencomplex met veertig onder architectuur ontworpen appartementen. Voor iedereen die op zoek is naar het ultieme appartement is Blooming Oosterhout helemaal het einde. Qua moderne voorzieningen, hoogwaardige afwerking en duurzame opzet is dit het jongste gebouw van Oosterhout. Zoek geen appartement waar u oud wilt worden, maar waar u jong kunt blijven. Dat is Blooming Oosterhout, ideaal voor zogenaamde bloomers: senioren die in de bloei van hun leven staan en genieten van alles en iedereen om hen heen.

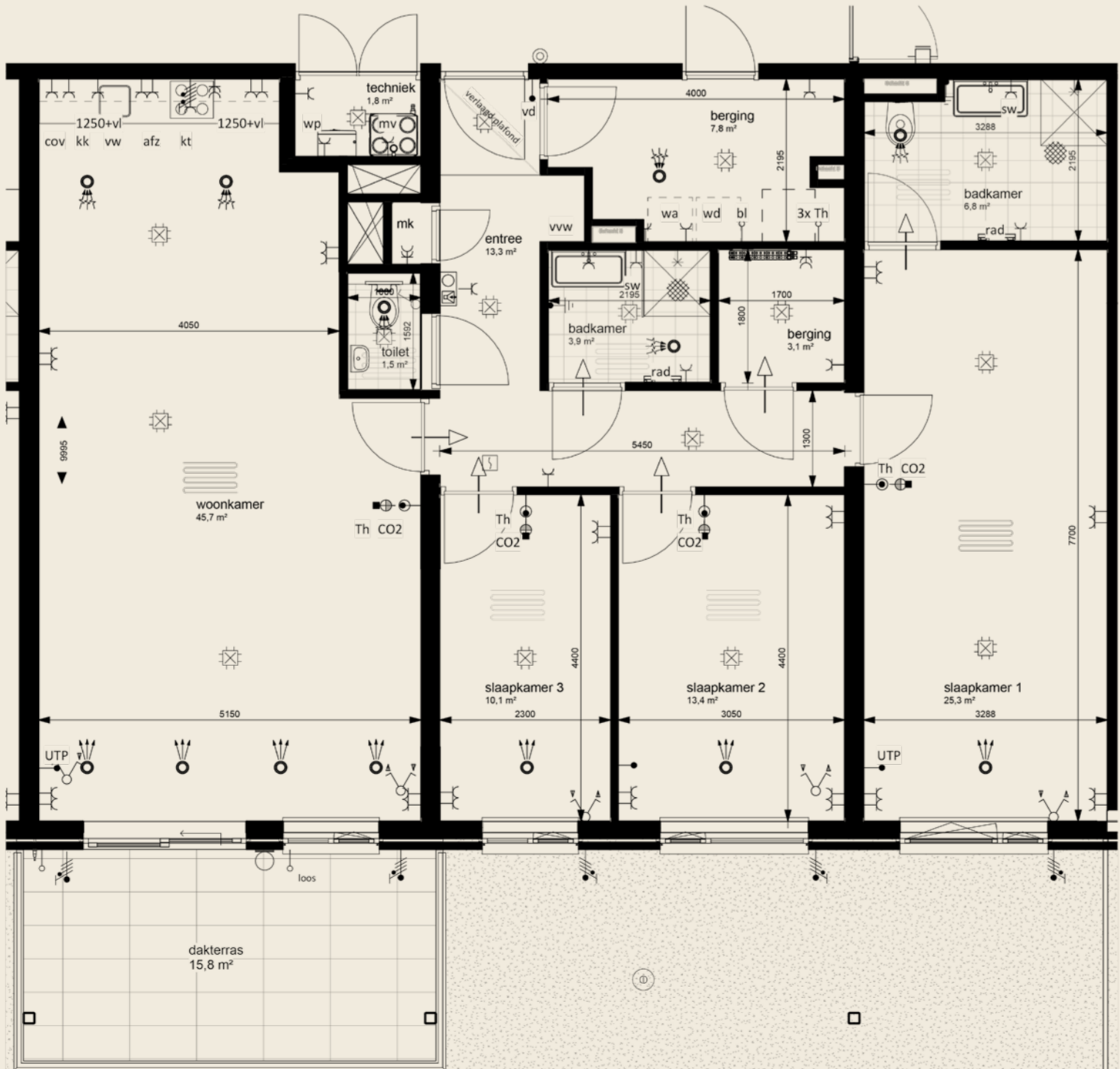
Maak uw appartement helemaal het einde
Om uw appartement geheel naar uw eigen smaak en wensen in te richten kunt u vrijblijvend met de aangesloten partners contact opnemen. Zij zijn eveneens betrokken bij het ontwerp en de uiteindelijke uitvoering van het gehele complex van Blooming Oosterhout. Wel zo handig dat ze op de hoogte zijn van de situatie en uw planning. Van vloeren wandafwerking, keukens en stoffering tot domotica, verlichting en meubilair. Zij helpen u graag verder met uw woonwensen en stellen zich aan u voor op de website.



MAAK KENNIS MET ONZE PARTNERS

Scan de QR-code of kijk op blooming-oosterhout.nl/partners

APPARTEMENT B06



- ▣ Oppervlakte 140 m²
- ▣ Dakterras 16 m²
- ▣ 4 kamerappartement
- ▣ Parkeerplaats P33
- ▣ Vloerverwarming
- ▣ 4 Zonnepanelen
- ▣ Energielabel A++



Deze poster is met grote zorg samengesteld. Uitdrukkelijk voorbehouden worden echter eventuele wijzigingen. Genoemde maten zijn bij benadering. De weergegeven woordkeuzes, perspectiefbeelden en plattegronden zijn uitsluitend bedoeld om u een impressie van het project te geven. Hieraan kunnen geen rechten worden ontleend. Bij aankoop van een woning ontvangt u van de makelaar alle contractstukken behorende bij de geschieden koop-/aannemovereenkomst.

Renvooi E60 Elektra Algemeen woning:

| Symbol | Omschrijving |
|--------|---|
| | Aansluitpunt 1 fase, nul en beschermingscontact |
| | Aansluitpunt, bedraad |
| | Aansluitpunt, niet bedraad |
| | Aansluitpunt, bedraad vrijloopdranger |
| | Thermostaatleiding, bedraad |
| | Wandcontactdoos 3 fasen, nul en beschermingscontact |
| | Contactdoos, perilex |
| | Centraaldoos (standaard niet voorzien van Casambi chip) |
| | Centraaldoos met lichtpunt (standaard voorzien van Casambi chip) |
| | Wandcontactdoos 1-voudig met beschermingscontact |
| | Wandcontactdoos 2-voudig met beschermingscontact in 2 inbouwdozen |
| | Wandcontactdoos 2-voudig met beschermingscontact |
| | Wandcontactdoos 1-voudig, waterdicht |
| | Contactdoos 1-voudig met beschermingscontact, met deksel |
| | Contactdoos 2-voudig met beschermingscontact |

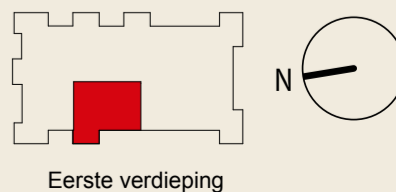
| | |
|--|--|
| | Intercom videofoon |
| | Drukknop |
| | Melder, rook, optisch |
| | LED armatuur, aan plafond, opbouw |
| | LED armatuur, aan plafond, inbouw |
| | LED armatuur, op wand |
| | draadloze lichtschakelaar, enkel (niet getekend, exacte positie in overleg en door koper) |
| | draadloze lichtschakelaar, dubbel (niet getekend, exacte positie in overleg en door koper) |
| | Schakelaar voor zonwering op en neefpositie op tekening indicatief |
| | Aarding |
| | Aardmat |
| | Bel |
| | Centraal aardpunt |
| | Verdeelinrichting |
| | Ruimte met vloerverwarming |
| | Mechanische luchtvoevoer, ventiel in plafondpositie op tekening indicatief |
| | Mechanische luchtvoevoer, ventiel in plafondpositie op tekening indicatief |

Coderingen E60 Elektra:

- afz = Aftuiging (recirculatiekap)
- bl = Boller
- CO2 = CO2 sensor
- cov = Combi oven
- cv = Centrale verwarming (stadsverwarming)
- kk = Koelkast
- kt = Koeltoestel
- mv = Mechanische ventilatie
- rad = Radiator badkamer elektrisch
- sw = Scheerwandcontactdoos
- Th = (Loze) voorziening t.b.v. ruimtethermostaat
- vvw = Verdelers/verzamelbaar vloerverwarming
- vw = Vaatwasser
- wa = Wasautomaat
- wd = Wasdroger
- WP = Wärmepomp (lucht/water)
- zw = Zonwering
- vd = vrijloop dranger

Opmerkingen E60 Elektra:

- Afmetingen kabelgoten zijn nader te bepalen door installateur;
- Diameters bekabeling zijn nader te bepalen door installateur;
- WCD's en datpunten standaard op 300mm +vl, tenzij anders aangegeven;
- Roommelders in woningen conform NEN 2555;





Basisindeling



BLOOMING[®]

OOSTERHOUT

Hier in Oosterhout bloeit iets moois. Te midden van het groen en waterpartijen verrijst Blooming Oosterhout. Een eigentijds appartementencomplex met veertig onder architectuur ontworpen appartementen. Voor iedereen die op zoek is naar het ultieme appartement is Blooming Oosterhout helemaal het einde. Qua moderne voorzieningen, hoogwaardige afwerking en duurzame opzet is dit het jongste gebouw van Oosterhout. Zoek geen appartement waar u oud wilt worden, maar waar u jong kunt blijven. Dat is Blooming Oosterhout, ideaal voor zogenaamde bloomers: senioren die in de bloei van hun leven staan en genieten van alles en iedereen om hen heen.

Maak uw appartement helemaal het einde

Om uw appartement geheel naar uw eigen smaak en wensen in te richten kunt u vrijblijvend met de aangesloten partners contact opnemen. Zij zijn eveneens betrokken bij het ontwerp en de uiteindelijke uitvoering van het gehele complex van Blooming Oosterhout. Wel zo handig dat ze op de hoogte zijn van de situatie en uw planning. Van vloeren wandafwerking, keukens en stoffering tot domotica, verlichting en meubilair. Zij helpen u graag verder met uw woonwensen en stellen zich aan u voor op de website.



MAAK KENNIS MET ONZE PARTNERS

Scan de QR-code of kijk op blooming-oosterhout.nl/partners

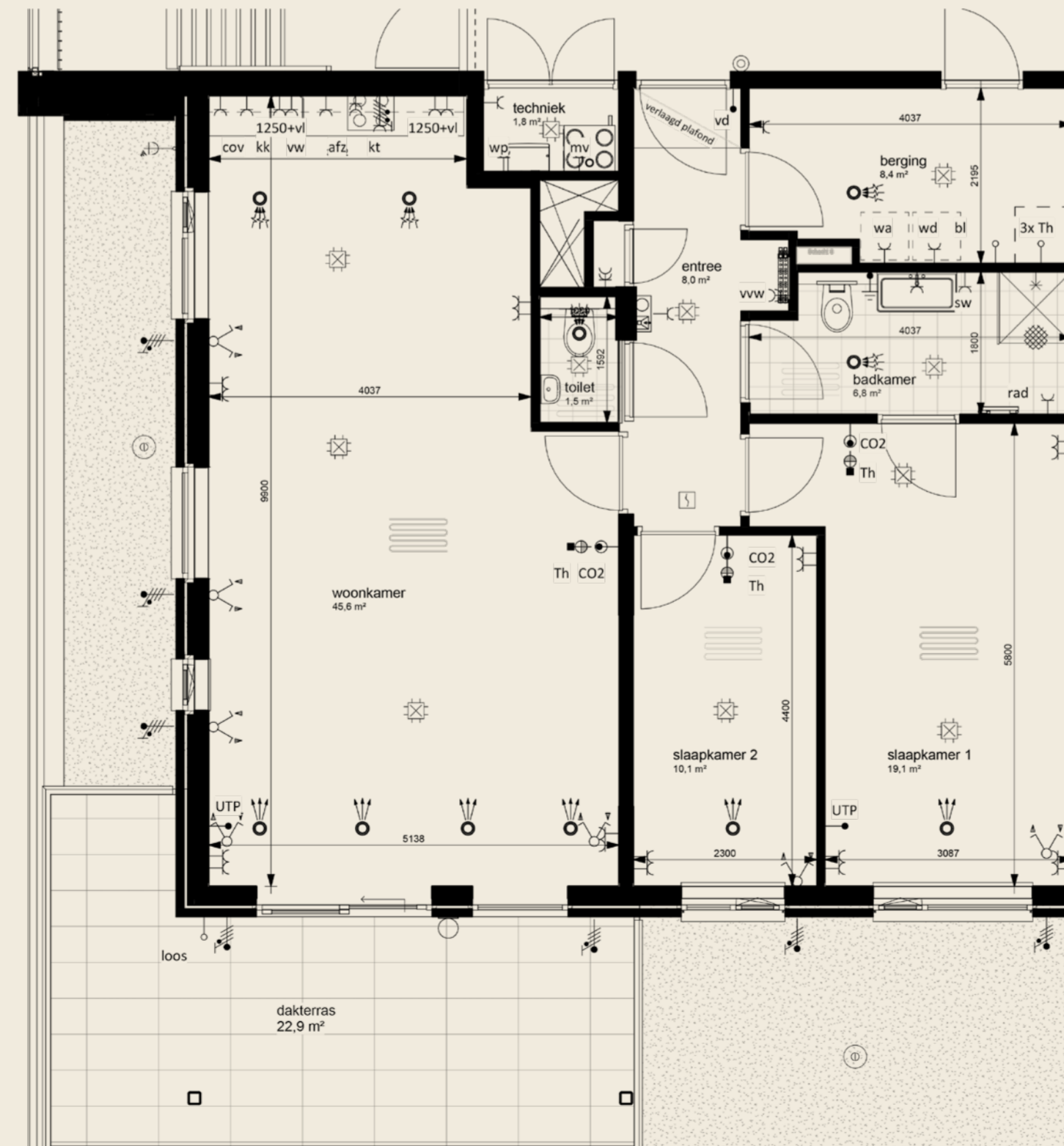


Deze poster is met grote zorg samengesteld. Uitdrukkelijk voorbehouden worden echter eventuele wijzigingen. Genoemde maten zijn bij benadering. De weergegeven woordkeuzes, perspectiefbeelden en plattegronden zijn uitsluitend bedoeld om u een impressie van het project te geven. Hieraan kunnen geen rechten worden ontleend. Bij aankoop van een woning ontvangt u van de makelaar alle contractstukken behorende bij de geschieden koop-/aannemovereenkomst.

APPARTEMENT B07



En-suite indeling



- Oppervlakte 107 m²
- Dakterras 23 m²
- 3 kamerappartement
- Parkeerplaats P39
- Vloerverwarming
- 3 Zonnepanelen
- Energielabel A++

Renvooi E60 Elektra Algemeen woning:

| Symbol | Omschrijving |
|--------|--|
| | Aansluitpunt 1 fase, nul en beschermingscontact |
| | Aansluitpunt, bedraad |
| | Aansluitpunt, niet bedraad |
| | Aansluitpunt, bedraad vrijloopdranger* |
| | Thermostaatleiding, bedraad |
| | Wandcontactdoos 3 fasen, nul en beschermingscontact |
| | Contactdoos, perilex |
| | Centraaldoos (standaard tijdt voorzien van Casambi chip) |
| | Centraaldoos met lichtpunt (standaard voorzien van Casambi chip) |
| | Wandcontactdoos 1-voudig met beschermingscontact |
| | Wandcontactdoos 2-voudig met beschermingscontact in inbouwdozen |
| | Wandcontactdoos 2-voudig met beschermingscontact |
| | Wandcontactdoos 1-voudig, waterdicht |
| | Contactdoos 1-voudig met beschermingscontact, met deksel |
| | Contactdoos 2-voudig met beschermingscontact |

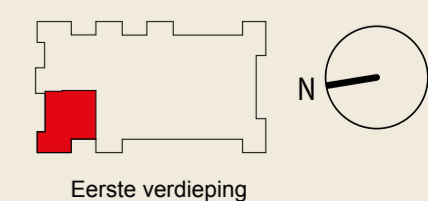
| | |
|--|--|
| | Intercom videfoon |
| | Drukknop |
| | Melder, rook, optisch |
| | LED armatuur, aan plafond, opbouw |
| | LED armatuur, aan plafond, inbouw |
| | LED armatuur, op wand |
| | Draadloze lichtschakelaar, enkel (niet getekend, exacte positie in overleg en door koper) |
| | Draadloze lichtschakelaar, dubbel (niet getekend, exacte positie in overleg en door koper) |
| | Schakelaar voor zonwering op en neefpositie op tekening indicatief |
| | Aarding |
| | Aardmat |
| | Bel |
| | Centraal aardpunt |
| | Verdeelinrichting |
| | Ruimte met vloerverwarming |
| | Mechanische luchtvoevoer, ventiel in plafondpositie op tekening indicatief |
| | Mechanische luchtvoevoer, ventiel in plafondpositie op tekening indicatief |

Coderingen E60 Elektra:

- afz = Afzuiging (recirculatiekap)
- bl = Boller
- CO2 = CO2 sensor
- cov = Combi oven
- cv = Centrale verwarming (stadsverwarming)
- kk = Koelkast
- kt = Koeltoestel
- mv = Mechanische ventilatie
- rad = Radiator badkamer elektrisch
- sw = Scheerwandcontactdoos
- Th = (Loze) voorziening t.b.v. ruimtethermostaat
- vvw = Verdelers/verzamelers vloerverwarming
- vw = Vaatwasser
- wa = Wasautomaat
- wd = Wasdroger
- WP = Warmtepomp (lucht/water)
- zw = Zonwering
- vd = vrijloop dranger

Opmerkingen E60 Elektra:

- Afmetingen kabelgoten zijn nader te bepalen door installateur;
- Diameters bekabeling zijn nader te bepalen door installateur;
- WCD's en datapuntten standaard op 300mm +vl, tenzij anders aangegeven;
- Roommelders in woningen conform NEN 2555;





Basisindeling



BLOOMING[®]

OOSTERHOUT

Hier in Oosterhout bloeit iets moois. Te midden van het groen en waterpartijen vrijst Blooming Oosterhout. Een eigentijds appartementencomplex met veertig onder architectuur ontworpen appartementen. Voor iedereen die op zoek is naar het ultieme appartement is Blooming Oosterhout helemaal het einde. Qua moderne voorzieningen, hoogwaardige afwerking en duurzame opzet is dit het jongste gebouw van Oosterhout. Zoek geen appartement waar u oud wilt worden, maar waar u jong kunt blijven. Dat is Blooming Oosterhout, ideaal voor zogenaamde bloomers: senioren die in de bloei van hun leven staan en genieten van alles en iedereen om hen heen.

Maak uw appartement helemaal het einde
Om uw appartement geheel naar uw eigen smaak en wensen in te richten kunt u vrijblijvend met de aangesloten partners contact opnemen. Zij zijn eveneens betrokken bij het ontwerp en de uiteindelijke uitvoering van het gehele complex van Blooming Oosterhout. Wel zo handig dat ze op de hoogte zijn van de situatie en uw planning. Van vloeren wandafwerking, keukens en stoffering tot domotica, verlichting en meubilair. Zij helpen u graag verder met uw woonwensen en stellen zich aan u voor op de website.

MAAK KENNIS MET ONZE PARTNERS
Scan de QR-code of kijk op blooming-oosterhout.nl/partners

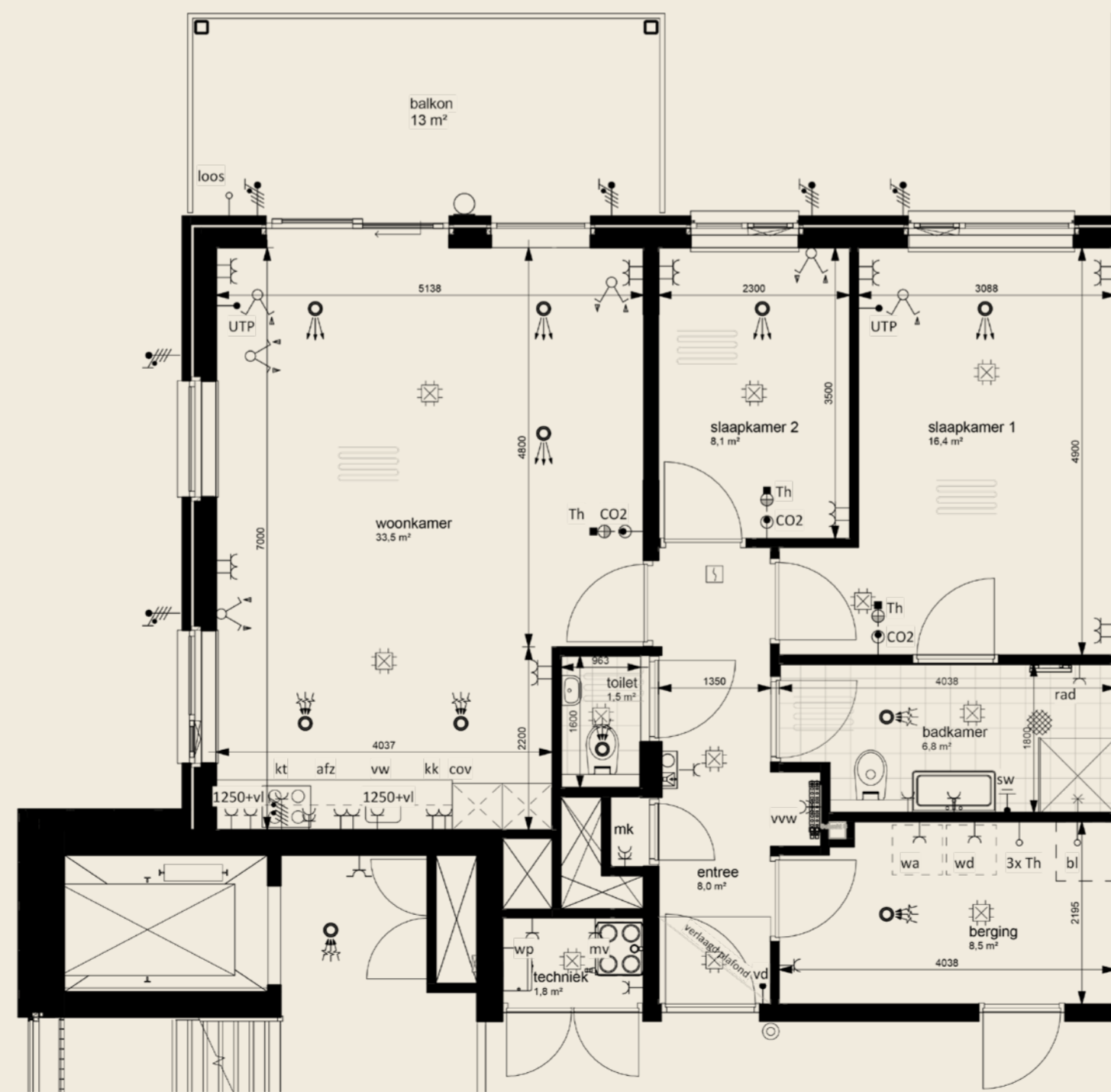


En-suite indeling

APPARTEMENT B08



Loft indeling



- Oppervlakte 89 m²
- Balkon 13 m²
- 3 kamerappartement
- Parkeerplaats P2
- Vloerverwarming
- 2 Zonnepanelen
- Energielabel A++

Renvooi E60 Elektra Algemeen woning:

| Symbol | Omschrijving |
|--------|---|
| | Aansluitpunt 1 fase, nul en beschermingscontact |
| | Aansluitpunt, bedraad |
| | Aansluitpunt, niet bedraad |
| | Aansluitpunt, bedraad vrijloopdranger* |
| | Thermostaatleiding, bedraad |
| | Wandcontactdoos 3 fasen, nul en beschermingscontact |
| | Contactdoos, perilex |
| | Centraaldoos (standaard tijdt voorzien van Casambi chip) |
| | Centraaldoos met lichtpunt (standaard voorzien van Casambi chip) |
| | Wandcontactdoos 1-voudig met beschermingscontact |
| | Wandcontactdoos 2-voudig met beschermingscontact in 2 inbouwdozen |
| | Wandcontactdoos 2-voudig met beschermingscontact |
| | Wandcontactdoos 1-voudig, waterdicht |
| | Contactdoos 1-voudig met beschermingscontact, met deksel |
| | Contactdoos 2-voudig met beschermingscontact |

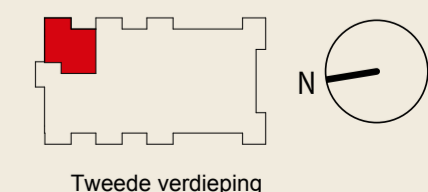
| | |
|--|---|
| | Intercom videofoon |
| | Drukknop |
| | Melder, rook, optisch |
| | LED armatuur, aan plafond, opbouw |
| | LED armatuur, aan plafond, inbouw |
| | LED armatuur, op wand |
| | Dradloze lichtschakelaar, enkel (niet getekend, exacte positie in overleg en door koper) |
| | Dradloze lichtschakelaar, dubbel (niet getekend, exacte positie in overleg en door koper) |
| | Schakelaar voor zonwering op en neef(positie op tekening indicatief) |
| | Aarding |
| | Aardmat |
| | Bel |
| | Centraal aardpunt |
| | Verdeelinrichting |
| | Ruimte met vloerverwarming |
| | Mechanische luchtvoevoer, ventiel in plafond(positie op tekening indicatief) |
| | Mechanische luchtvoevoer, ventiel in plafond(positie op tekening indicatief) |

Coderingen E60 Elektra:

- afz = Aftuiging (recirculatiekap)
- bi = Boller
- CO2 = CO2 sensor
- cov = Combi oven
- cv = Centrale verwarming (stadsverwarming)
- kk = Koelkast
- kt = Koeltoestel
- mv = Mechanische ventilatie
- rad = Radiator badkamer elektrisch
- sw = Scheerwandcontactdoos
- Th = (Loze) voorziening t.b.v. ruimtethermostaat
- vvw = Verdelers/verzamelbaar vloerverwarming
- vw = Vaatwasser
- wa = Wasautomaat
- wd = Wasdroger
- WP = Warmtepomp (lucht/water)
- zw = Zonwering
- vd = vrijloop dranger

Opmerkingen E60 Elektra:

- Afmetingen kabelgoten zijn nader te bepalen door installateur;
- Diameters bekabeling zijn nader te bepalen door installateur;
- WCD's en datapuntten standaard op 300mm +vl, tenzij anders aangegeven;
- Roommelders in woningen conform NEN 2555;



Deze poster is met grote zorg samengesteld. Uitdrukkelijk voorbehouden worden echter eventuele wijzigingen. Genoemde maten zijn bij benadering. De weergegeven woordkeuzes, perspectiefbeelden en plattegronden zijn uitsluitend bedoeld om u een impressie van het project te geven. Hieraan kunnen geen rechten worden ontleend. Bij aankoop van een woning ontvangt u van de makelaar alle contractstukken behorende bij de geschieden koop-/aannemovereenkomst.



Basisindeling



BLOOMING[®]

OOSTERHOUT

Hier in Oosterhout bloeit iets moois. Te midden van het groen en waterpartijen verrijst Blooming Oosterhout. Een eigentijds appartementencomplex met veertig onder architectuur ontworpen appartementen. Voor iedereen die op zoek is naar het ultieme appartement is Blooming Oosterhout helemaal het einde. Qua moderne voorzieningen, hoogwaardige afwerking en duurzame opzet is dit het jongste gebouw van Oosterhout. Zoek geen appartement waar u oud wilt worden, maar waar u jong kunt blijven. Dat is Blooming Oosterhout, ideaal voor zogenaamde bloomers: senioren die in de bloei van hun leven staan en genieten van alles en iedereen om hen heen.

Maak uw appartement helemaal het einde
Om uw appartement geheel naar uw eigen smaak en wensen in te richten kunt u vrijblijvend met de aangesloten partners contact opnemen. Zij zijn eveneens betrokken bij het ontwerp en de uiteindelijke uitvoering van het gehele complex van Blooming Oosterhout. Wel zo handig dat ze op de hoogte zijn van de situatie en uw planning. Van vloeren wandafwerking, keukens en stoffering tot domotica, verlichting en meubilair. Zij helpen u graag verder met uw woonwensen en stellen zich aan u voor op de website.

MAAK KENNIS MET ONZE PARTNERS
Scan de QR-code of kijk op blooming-oosterhout.nl/partners



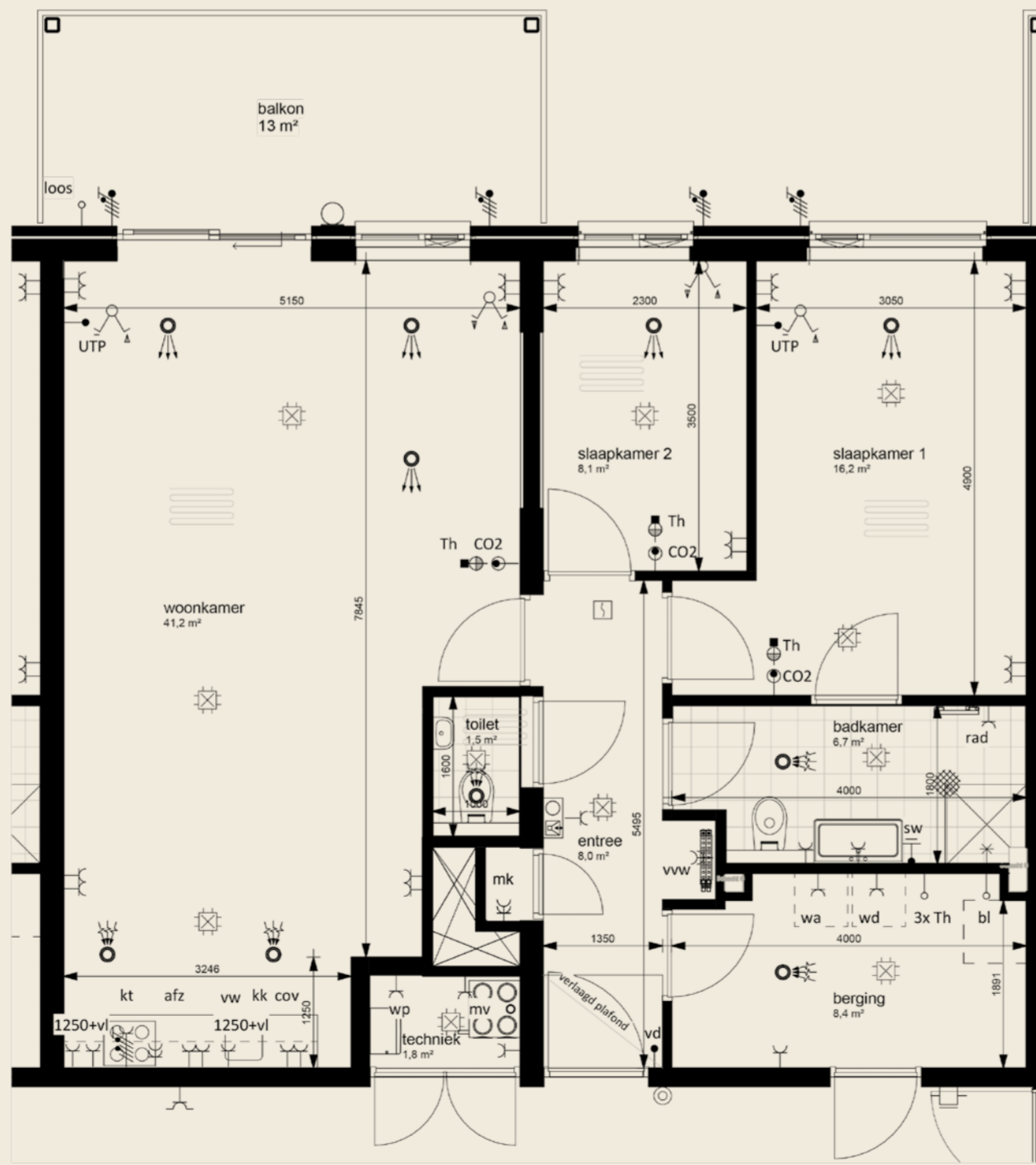
APPARTEMENT B09



En-suite indeling



Loft indeling



- Oppervlakte 97 m²
- Balkon 13 m²
- 3 kamerappartement
- Parkeerplaats P7
- Vloerverwarming
- 2 Zonnepanelen
- Energie label A++

Renvooi E60 Elektra Algemeen woning:

| Symbol | Omschrijving |
|--------|---|
| | Aansluitpunt 1 fase, nul en beschermingscontact |
| | Aansluitpunt, bedraad |
| | Aansluitpunt, niet bedraad |
| | Aansluitpunt, bedraad vrijloopdranger |
| | Thermostaatleiding, bedraad |
| | Wandcontactdoos 3 fasen, nul en beschermingscontact |
| | Contactdoos, perilex |
| | Centraaldoos (standaard tijdt voorzien van Casambi chip) |
| | Centraaldoos met lichtpunt (standaard voorzien van Casambi chip) |
| | Wandcontactdoos 1-voudig met beschermingscontact |
| | Wandcontactdoos 2-voudig met beschermingscontact in 2 inbouwdozen |
| | Wandcontactdoos 2-voudig met beschermingscontact |
| | Wandcontactdoos 1-voudig, waterdicht |
| | Contactdoos 1-voudig met beschermingscontact, met dekfel |
| | Contactdoos 2-voudig met beschermingscontact |

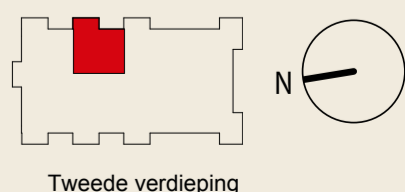
| | |
|--|--|
| | Intercom videofoon |
| | Drukknop |
| | Melder, rook, optisch |
| | LED armatuur, aan plafond, opbouw |
| | LED armatuur, aan plafond, inbouw |
| | LED armatuur, op wand |
| | Draadloze lichtschakelaar, enkel (niet getekend, exacte positie in overleg en door koper) |
| | Draadloze lichtschakelaar, dubbel (niet getekend, exacte positie in overleg en door koper) |
| | Schakelaar voor zonwering op en neef(positie op tekening indicatief) |
| | Aarding |
| | Aardmat |
| | Bel |
| | Centraal aardpunt |
| | Verdeelinrichting |
| | Ruimte met vloerverwarming |
| | Mechanische luchtvoeder, ventiel in plafond(positie op tekening indicatief) |
| | Mechanische luchtvoeder, ventiel in plafond(positie op tekening indicatief) |

Coderingen E60 Elektra:

- afz = Aftuiging (recirculatiekap)
- bl = Boiler
- CO2 = CO2 sensor
- cov = Combi oven
- cv = Centrale verwarming (stadsverwarming)
- kk = Koelkast
- kt = Koeltoestel
- mv = Mechanische ventilatie
- rad = Radiator badkamer elektrisch
- sw = Scheerwandcontactdoos
- Th = (Loze) voorziening t.b.v. ruimtethermostaat
- vww = Verdelers/verzamelers vloerverwarming
- vw = Vaatwasser
- wa = Wasautomaat
- wd = Wasdroger
- WP = Wärmtepomp (lucht/water)
- zw = Zonwering
- vd = vrijloop dranger

Opmerkingen E60 Elektra:

Afmetingen kabelgoten zijn nader te bepalen door installateur;
 Diameters bekabeling zijn nader te bepalen door installateur;
 WCD's en datapunten standaard op 300mm +vl, tenzij anders aangegeven;
 Roommelders in woningen conform NEN 2555;



Deze poster is met grote zorg samengesteld. Uitdrukkelijk voorbehouden worden echter eventuele wijzigingen. Genoemde maten zijn bij benadering. De weergegeven woordkeuzes, perspectiefbeelden en plattegronden zijn uitsluitend bedoeld om u een impressie van het project te geven. Hieraan kunnen geen rechten worden ontleend. Bij aankoop van een woning ontvangt u van de makelaar alle contractstukken behorende bij de geschieden koop-/aannemovereenkomst.



Basisindeling



BLOOMING[®]

OOSTERHOUT

Hier in Oosterhout bloeit iets moois. Te midden van het groen en waterpartijen verrijst Blooming Oosterhout. Een eigentijds appartementencomplex met veertig onder architectuur ontworpen appartementen. Voor iedereen die op zoek is naar het ultieme appartement is Blooming Oosterhout helemaal het einde. Qua moderne voorzieningen, hoogwaardige afwerking en duurzame opzet is dit het jongste gebouw van Oosterhout. Zoek geen appartement waar u oud wilt worden, maar waar u jong kunt blijven. Dat is Blooming Oosterhout, ideaal voor zogenaamde bloomers: senioren die in de bloei van hun leven staan en genieten van alles en iedereen om hen heen.

Maak uw appartement helemaal het einde

Om uw appartement geheel naar uw eigen smaak en wensen in te richten kunt u vrijblijvend met de aangesloten partners contact opnemen. Zij zijn eveneens betrokken bij het ontwerp en de uiteindelijke uitvoering van het gehele complex van Blooming Oosterhout. Wel zo handig dat ze op de hoogte zijn van de situatie en uw planning. Van vloeren wandafwerking, keukens en stoffering tot domotica, verlichting en meubilair. Zij helpen u graag verder met uw woonwensen en stellen zich aan u voor op de website.



MAAK KENNIS MET ONZE PARTNERS

Scan de QR-code of kijk op blooming-oosterhout.nl/partners



Deze poster is met grote zorg samengesteld. Uitdrukkelijk voorbehouden worden echter eventuele wijzigingen. Genoemde maten zijn bij benadering. De weergegeven woordkeuzes, perspectiefbeelden en plattegronden zijn uitsluitend bedoeld om u een impressie van het project te geven. Hieraan kunnen geen rechten worden ontleend. Bij aankoop van een woning ontvangt u van de makelaar alle contractstukken behorende bij de geschieden koop-/aannemovereenkomst.

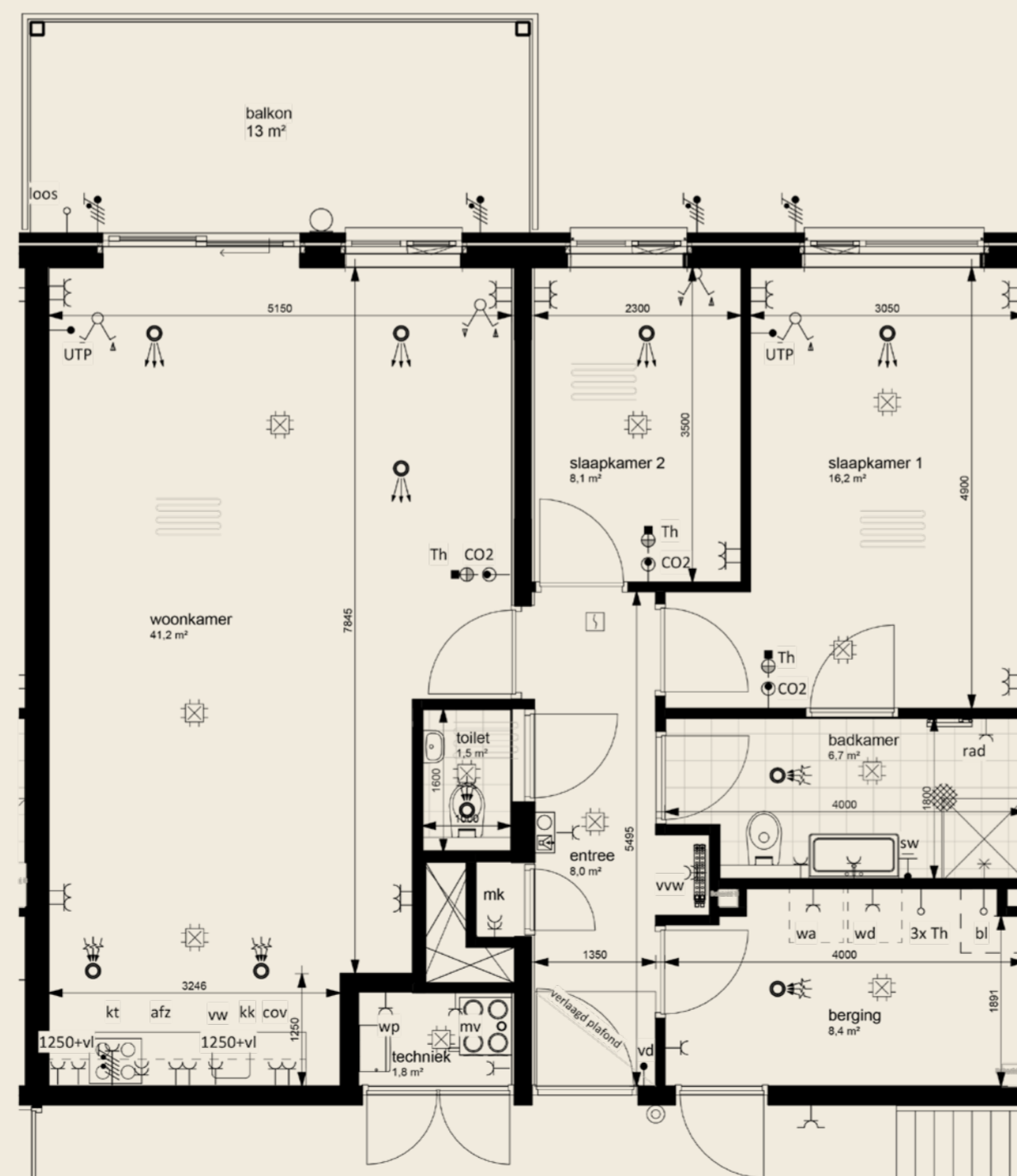
APPARTEMENT B10



En-suite indeling



Loft indeling



- Oppervlakte 97 m²
- Balkon 13 m²
- 3 kamerappartement
- Parkeerplaats P9
- Vloerverwarming
- 2 Zonnepanelen
- Energie label A++

Renvooi E60 Elektra Algemeen woning:

| Symbol | Omschrijving |
|--------|---|
| | Aansluitpunt 1 fase, nul en beschermingscontact |
| | Aansluitpunt, bedraad |
| | Aansluitpunt, niet bedraad |
| | Aansluitpunt, bedraad vrijloopdranger |
| | Thermostaatleiding, bedraad |
| | Wandcontactdoos 3 fasen, nul en beschermingscontact |
| | Contactdoos, perilex |
| | Centraaldoos (standaard tijdt voorzien van Casambi chip) |
| | Centraaldoos met lichtpunt (standaard voorzien van Casambi chip) |
| | Wandcontactdoos 1-voudig met beschermingscontact |
| | Wandcontactdoos 2-voudig met beschermingscontact in 2 inbouwdozen |
| | Wandcontactdoos 2-voudig met beschermingscontact |
| | Wandcontactdoos 1-voudig, waterdicht |
| | Contactdoos 1-voudig met beschermingscontact, met deksel |
| | Contactdoos 2-voudig met beschermingscontact |

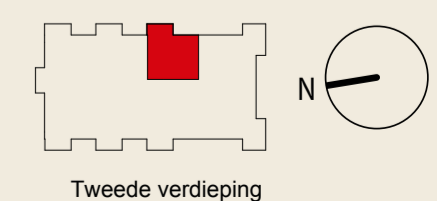
| | |
|--|---|
| | Intercom videofoon |
| | Druknop |
| | Melder, rook, optisch |
| | LED armatuur, aan plafond, opbouw |
| | LED armatuur, aan plafond, inbouw |
| | LED armatuur, op wand |
| | Dradloze lichtschakelaar, enkel (niet getekend, exacte positie in overleg en door koper) |
| | Dradloze lichtschakelaar, dubbel (niet getekend, exacte positie in overleg en door koper) |
| | Schakelaar voor zonwering op en neef(positie op tekening indicatief) |
| | Aarding |
| | Aardmat |
| | Bel |
| | Centraal aardpunt |
| | Verdeelinrichting |
| | Ruimte met vloerverwarming |
| | Mechanische luchtvoeder, ventiel in plafond(positie op tekening indicatief) |
| | Mechanische luchtvoeder, ventiel in plafond(positie op tekening indicatief) |

Coderingen E60 Elektra:

- afz = Afzuiging (recirculatiekap)
- bl = Boiler
- CO2 = CO2 sensor
- cov = Combi oven
- cv = Centrale verwarming (stadsverwarming)
- kk = Koelkast
- kt = Koeltoestel
- mv = Mechanische ventilatie
- rad = Radiator badkamer elektrisch
- sw = Scheerwandcontactdoos
- Th = (Loze) voorziening t.b.v. ruimtethermostaat
- vww = Verdelers/verzamelers vloerverwarming
- vw = Vaatwasser
- wa = Wasautomaat
- wd = Wasdroger
- WP = Warmtepomp (lucht/water)
- zw = Zonwering
- vd = vrijloop dranger

Opmerkingen E60 Elektra:

- Afmetingen kabelgoten zijn nader te bepalen door installateur;
- Diameters bekabeling zijn nader te bepalen door installateur;
- WCD's en datapunten standaard op 300mm +vl, tenzij anders aangegeven;
- Roommelders in woningen conform NEN 2555;



Tweede verdieping

Basisindeling



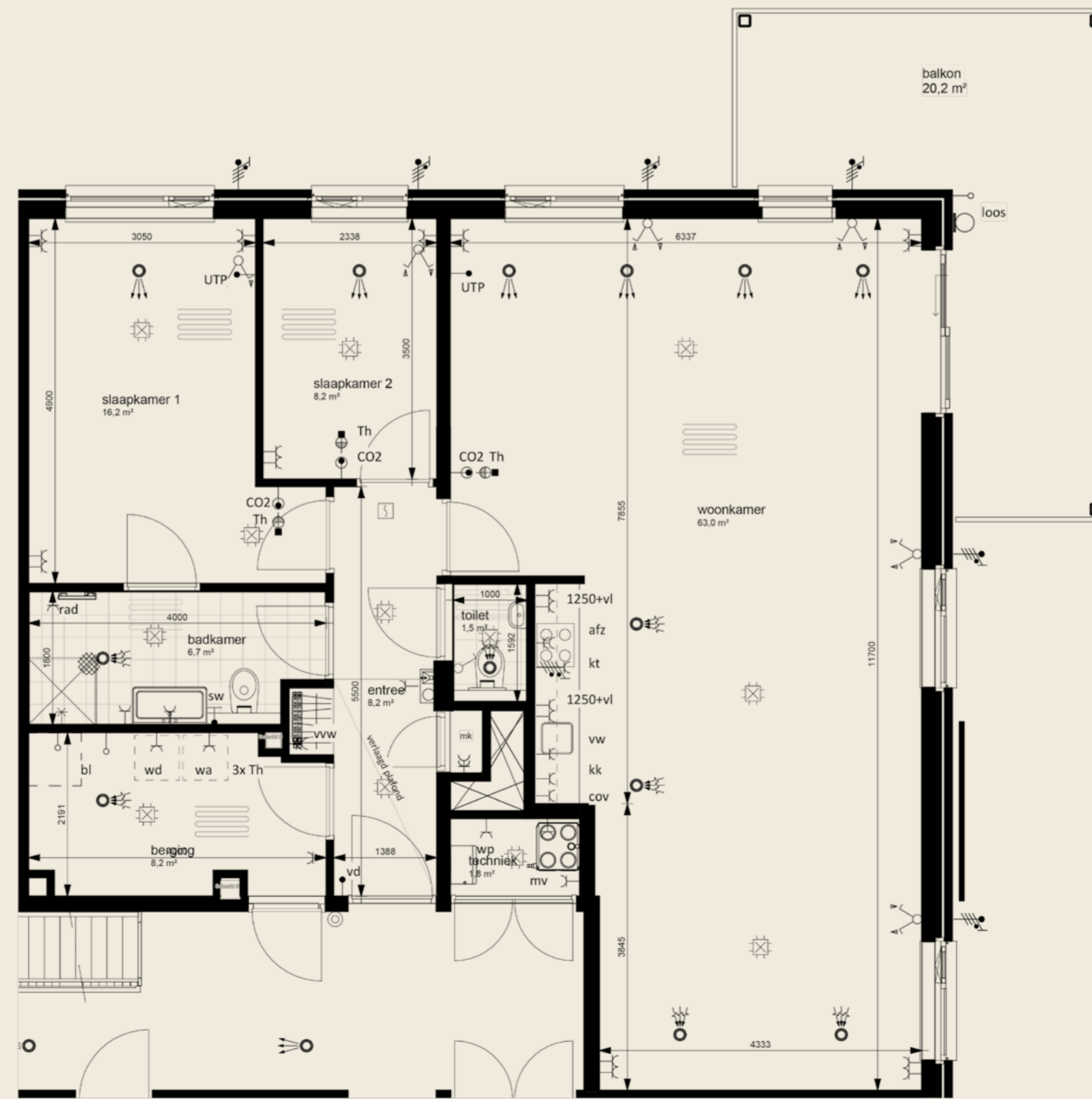
En-suite indeling



Loft indeling



APPARTEMENT B11



- Oppervlakte 119 m²
- Balkon 20 m²
- 3 kamerappartement
- Parkeerplaats P26
- Vloerverwarming
- 3 Zonnepanelen
- Energie label A++

Renvooi E60 Elektra Algemeen woning:

| Symbol | Omschrijving |
|--------|---|
| | Aansluitpunt 1 fase, nul en beschermingscontact |
| | Aansluitpunt, bedraad |
| | Aansluitpunt, niet bedraad |
| | Aansluitpunt, bedraad vrijloopdranger |
| | Thermostaatleiding, bedraad |
| | Wandcontactdoos 3 fasen, nul en beschermingscontact |
| | Contactdoos, perilex |
| | Centraaldoos (standaard tijdt voorzien van Casambi chip) |
| | Centraaldoos met lichtpunt (standaard voorzien van Casambi chip) |
| | Wandcontactdoos 1-voudig met beschermingscontact |
| | Wandcontactdoos 2-voudig met beschermingscontact in 2 inbouwdozen |
| | Wandcontactdoos 2-voudig met beschermingscontact |
| | Wandcontactdoos 1-voudig, waterdicht |
| | Contactdoos 1-voudig met beschermingscontact, met deksel |
| | Contactdoos 2-voudig met beschermingscontact |

| | |
|--|--|
| | Intercom videofoon |
| | Drukknop |
| | Melder, rook, optisch |
| | LED armatuur, aan plafond, opbouw |
| | LED armatuur, aan plafond, inbouw |
| | LED armatuur, op wand |
| | Draadloze lichtschakelaar, enkel (niet getekend, exacte positie in overleg en door koper) |
| | Draadloze lichtschakelaar, dubbel (niet getekend, exacte positie in overleg en door koper) |
| | Schakelaar voor zonwering op en neef(positie op tekening indicatief) |
| | Aarding |
| | Aardmat |
| | Bel |
| | Centraal aardpunt |
| | Verdeelinrichting |
| | Ruimte met vloerverwarming |
| | Mechanische luchtvoeder, ventiel in plafond(positie op tekening indicatief) |
| | Mechanische luchtvoeder, ventiel in plafond(positie op tekening indicatief) |

Coderingen E60 Elektra:

- afz = Aftuiging (recirculatiekap)
- bl = Boller
- CO2 = CO2 sensor
- cov = Combi oven
- cv = Centrale verwarming (stadsverwarming)
- kk = Koelkast
- kt = Koektroestel
- mv = Mechanische ventilatie
- rad = Radiator badkamer elektrisch
- sw = Scheerwandcontactdoos
- Th = (Loze) voorziening t.b.v. ruimtethermostaat
- vww = Verdelers/verzameleer vloerverwarming
- vw = Vaatwasser
- wa = Wasautomaat
- wd = Wasdroger
- WP = Wärmepomp (lucht/water)
- zw = Zonwering
- vd = vrijloop dranger

Opmerkingen E60 Elektra:

- Afmetingen kabelgoten zijn nader te bepalen door installateur;
- Diameters bekabeling zijn nader te bepalen door installateur;
- WCD's en datapunten standaard op 300mm +vl, tenzij anders aangegeven;
- Rookmelders in woningen conform NEN 2555;



BLOOMING[®] OOSTERHOUT

Hier in Oosterhout bloeit iets moois. Te midden van het groen en waterpartijen verrijst Blooming Oosterhout. Een eigentijds appartementencomplex met veertig onder architectuur ontworpen appartementen. Voor iedereen die op zoek is naar het ultieme appartement is Blooming Oosterhout helemaal het einde. Qua moderne voorzieningen, hoogwaardige afwerking en duurzame opzet is dit het jongste gebouw van Oosterhout. Zoek geen appartement waar u oud wilt worden, maar waar u jong kunt blijven. Dat is Blooming Oosterhout, ideaal voor zogenaamde bloomers: senioren die in de bloei van hun leven staan en genieten van alles en iedereen om hen heen.

Maak uw appartement helemaal het einde

Om uw appartement geheel naar uw eigen smaak en wensen in te richten kunt u vrijblijvend met de aangesloten partners contact opnemen. Zij zijn eveneens betrokken bij het ontwerp en de uiteindelijke uitvoering van het gehele complex van Blooming Oosterhout. Wel zo handig dat ze op de hoogte zijn van de situatie en uw planning. Van vloeren wandafwerking, keukens en stoffering tot domotica, verlichting en meubilair. Zij helpen u graag verder met uw woonwensen en stellen zich aan u voor op de website.



MAAK KENNIS MET ONZE PARTNERS
Scan de QR-code of kijk op blooming-oosterhout.nl/partners



Deze poster is met grote zorg samengesteld. Uitdrukkelijk voorbehouden worden echter eventuele wijzigingen. Genoemde maten zijn bij benadering. De weergegeven woordkeuzes, perspectiefbeelden en plattegronden zijn uitsluitend bedoeld om u een impressie van het project te geven. Hieraan kunnen geen rechten worden ontleend. Bij aankoop van een woning ontvangt u van de makelaar alle contractstukken behorende bij de geschieden koop-/aannemovereenkomst.



Basisindeling



BLOOMING[®]

OOSTERHOUT

Hier in Oosterhout bloeit iets moois. Te midden van het groen en waterpartijen verrijst Blooming Oosterhout. Een eigentijds appartementencomplex met veertig onder architectuur ontworpen appartementen. Voor iedereen die op zoek is naar het ultieme appartement is Blooming Oosterhout helemaal het einde. Qua moderne voorzieningen, hoogwaardige afwerking en duurzame opzet is dit het jongste gebouw van Oosterhout. Zoek geen appartement waar u oud wilt worden, maar waar u jong kunt blijven. Dat is Blooming Oosterhout, ideaal voor zogenaamde bloomers: senioren die in de bloei van hun leven staan en genieten van alles en iedereen om hen heen.

Maak uw appartement helemaal het einde
Om uw appartement geheel naar uw eigen smaak en wensen in te richten kunt u vrijblijvend met de aangesloten partners contact opnemen. Zij zijn eveneens betrokken bij het ontwerp en de uiteindelijke uitvoering van het gehele complex van Blooming Oosterhout. Wel zo handig dat ze op de hoogte zijn van de situatie en uw planning. Van vloeren wandafwerking, keukens en stoffering tot domotica, verlichting en meubilair. Zij helpen u graag verder met uw woonwensen en stellen zich aan u voor op de website.

MAAK KENNIS MET ONZE PARTNERS
Scan de QR-code of kijk op blooming-oosterhout.nl/partners

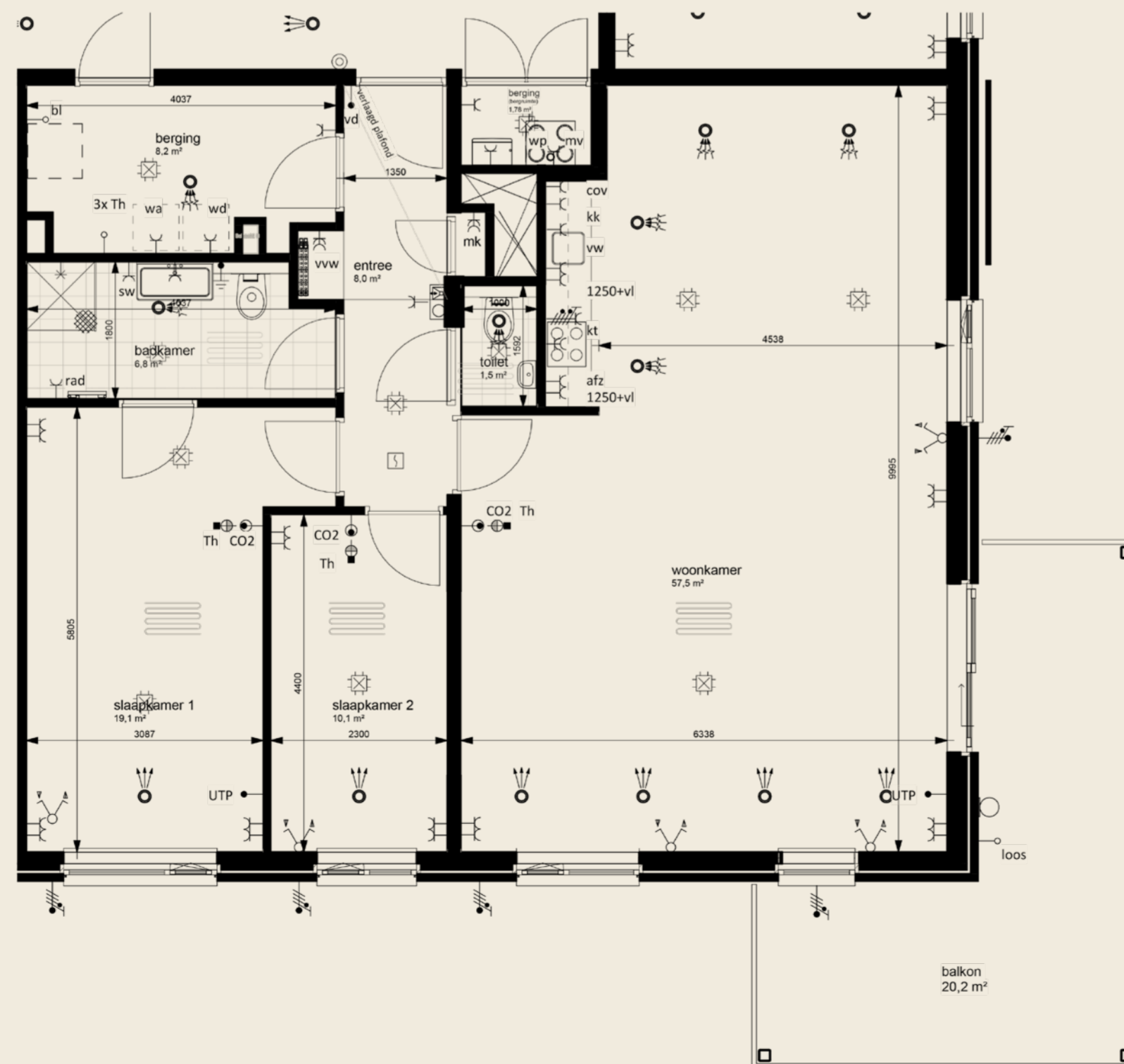


Deze poster is met grote zorg samengesteld. Uitdrukkelijk voorbehouden worden echter eventuele wijzigingen. Genoemde maten zijn bij benadering. De weergegeven woordkeuzes, perspectiefbeelden en plattegronden zijn uitsluitend bedoeld om u een impressie van het project te geven. Hieraan kunnen geen rechten worden ontleend. Bij aankoop van een woning ontvangt u van de makelaar alle contractstukken behorende bij de geschieden koop-/aannemovereenkomst.

APPARTEMENT B12



En-suite indeling



- Oppervlakte 119 m²
- Balkon 20 m²
- 3 kamerappartement
- Parkeerplaats P24
- Vloerverwarming
- 3 Zonnepanelen
- Energie label A++

Renvooi E60 Elektra Algemeen woning:

| Symbol | Omschrijving |
|--------|---|
| | Aansluitpunt 1 fase, nul en beschermingscontact |
| | Aansluitpunt, bedraad |
| | Aansluitpunt, niet bedraad |
| | Aansluitpunt, bedraad vrijloopdranger |
| | Thermostaatleiding, bedraad |
| | Wandcontactdoos 3 fasen, nul en beschermingscontact |
| | Contactdoos, perilex |
| | Centraaldoos (standaard tijdt voorzien van Casambi chip) |
| | Centraaldoos met lichtpunt (standaard voorzien van Casambi chip) |
| | Wandcontactdoos 1-voudig met beschermingscontact |
| | Wandcontactdoos 2-voudig met beschermingscontact in 2 inbouwdozen |
| | Wandcontactdoos 2-voudig met beschermingscontact |
| | Wandcontactdoos 1-voudig, waterdicht |
| | Contactdoos 1-voudig met beschermingscontact, met deksel |
| | Contactdoos 2-voudig met beschermingscontact |

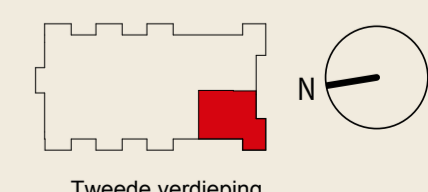
| | |
|--|--|
| | Intercom videfoon |
| | Drukknop |
| | Melder, rook, optisch |
| | LED armatuur, aan plafond, opbouw |
| | LED armatuur, aan plafond, inbouw |
| | LED armatuur, op wand |
| | Draadloze lichtschakelaar, enkel (niet getekend, exacte positie in overleg en door koper) |
| | Draadloze lichtschakelaar, dubbel (niet getekend, exacte positie in overleg en door koper) |
| | Schakelaar voor zonerwing op en neefpositie op tekening indicatief |
| | Aarding |
| | Aardmat |
| | Bel |
| | Centraal aardpunt |
| | Verdeelinrichting |
| | Ruimte met vloerverwarming |
| | Mechanische luchtvoevoer, ventiel in plafondpositie op tekening indicatief |
| | Mechanische luchtvoevoer, ventiel in plafondpositie op tekening indicatief |

Coderingen E60 Elektra:

- afz = Afsluiting (recirculatiekap)
- bl = Boller
- CO2 = CO2 sensor
- cov = Combi oven
- cv = Centrale verwarming (stadsverwarming)
- kk = Koelkast
- kt = Koeltoestel
- mv = Mechanische ventilatie
- rad = Radiator badkamer elektrisch
- sw = Scheerwandcontactdoos
- Th = (Loze) voorziening t.b.v. ruimtethermostaat
- vww = Verdelers/verzamelers vloerverwarming
- vw = Vaatwasser
- wa = Wasautomaat
- wd = Wasdroger
- WP = Warmtepomp (lucht/water)
- zw = Zonerwing
- vd = vrijloop dranger

Opmerkingen E60 Elektra:

- Afmetingen kabelgoten zijn nader te bepalen door installateur;
- Diameters bekabeling zijn nader te bepalen door installateur;
- WCD's en datpunten standaard op 300mm +/-, tenzij anders aangegeven;
- Roommelders in woningen conform NEN 2555;



Tweede verdieping



Loft indeling



Basisindeling



BLOOMING[®]

OOSTERHOUT

Hier in Oosterhout bloeit iets moois. Te midden van het groen en waterpartijen verrijst Blooming Oosterhout. Een eigentijds appartementencomplex met veertig onder architectuur ontworpen appartementen. Voor iedereen die op zoek is naar het ultieme appartement is Blooming Oosterhout helemaal het einde. Qua moderne voorzieningen, hoogwaardige afwerking en duurzame opzet is dit het jongste gebouw van Oosterhout. Zoek geen appartement waar u oud wilt worden, maar waar u jong kunt blijven. Dat is Blooming Oosterhout, ideaal voor zogenaamde bloomers: senioren die in de bloei van hun leven staan en genieten van alles en iedereen om hen heen.

Maak uw appartement helemaal het einde
Om uw appartement geheel naar uw eigen smaak en wensen in te richten kunt u vrijblijvend met de aangesloten partners contact opnemen. Zij zijn eveneens betrokken bij het ontwerp en de uiteindelijke uitvoering van het gehele complex van Blooming Oosterhout. Wel zo handig dat ze op de hoogte zijn van de situatie en uw planning. Van vloeren wandafwerking, keukens en stoffering tot domotica, verlichting en meubilair. Zij helpen u graag verder met uw woonwensen en stellen zich aan u voor op de website.

MAAK KENNIS MET ONZE PARTNERS
Scan de QR-code of kijk op blooming-oosterhout.nl/partners



Deze poster is met grote zorg samengesteld. Uitdrukkelijk voorbehouden worden echter eventuele wijzigingen. Genoemde maten zijn bij benadering. De weergegeven woordkeuzes, perspectiefbeelden en plattegronden zijn uitsluitend bedoeld om u een impressie van het project te geven. Hieraan kunnen geen rechten worden ontleend. Bij aankoop van een woning ontvangt u van de makelaar alle contractstukken behorende bij de geschieden koop-/aannemovereenkomst.

APPARTEMENT B13



En-suite indeling



- Oppervlakte 101 m²
- Balkon 13 m²
- 3 kamerappartement
- Parkeerplaats P30
- Vloerverwarming
- 3 Zonnepanelen
- Energie label A++



Loft indeling

Renvooi E60 Elektra Algemeen woning:

| Symbol | Omschrijving |
|--------|---|
| | Aansluitpunt 1 fase, nul en beschermingscontact |
| | Aansluitpunt, bedraad |
| | Aansluitpunt, niet bedraad |
| | Aansluitpunt, bedraad vrijloopdranger |
| | Thermostaatsleiding, bedraad |
| | Wandcontactdoos 3 fasen, nul en beschermingscontact |
| | Contactdoos, perilex |
| | Centraaldoos (standaard tijdt voorzien van Casambi chip) |
| | Centraaldoos met lichtpunt (standaard voorzien van Casambi chip) |
| | Wandcontactdoos 1-voudig met beschermingscontact |
| | Wandcontactdoos 2-voudig met beschermingscontact in 2 inbouwdozen |
| | Wandcontactdoos 2-voudig met beschermingscontact |
| | Wandcontactdoos 1-voudig, waterdicht |
| | Contactdoos 1-voudig met beschermingscontact, met deksel |
| | Contactdoos 2-voudig met beschermingscontact |

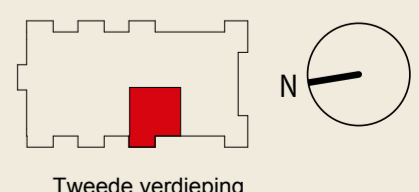
| | |
|--|---|
| | Intercom videofoon |
| | Drukknop |
| | Melder, rook, optisch |
| | LED armatuur, aan plafond, opbouw |
| | LED armatuur, aan plafond, inbouw |
| | LED armatuur, op wand |
| | Dradloze lichtschakelaar, enkel (niet getekend, exacte positie in overleg en door koper) |
| | Dradloze lichtschakelaar, dubbel (niet getekend, exacte positie in overleg en door koper) |
| | Schakelaar voor zonwering op en neef(positie op tekening indicatief) |
| | Aarding |
| | Aardmat |
| | Bel |
| | Centraal aardpunt |
| | Verdeelinrichting |
| | Ruimte met vloerverwarming |
| | Mechanische luchtvoeder, ventiel in plafond(positie op tekening indicatief) |
| | Mechanische luchtvoeder, ventiel in plafond(positie op tekening indicatief) |

Coderingen E60 Elektra:

- afz = Aftuiging (recirculatiekap)
- bi = Boller
- CO2 = CO2 sensor
- cov = Combi oven
- cv = Centrale verwarming (stadsverwarming)
- kk = Koelkast
- kt = Koektoestel
- mv = Mechanische ventilatie
- rad = Radiator badkamer elektrisch
- sw = Scheerwandcontactdoos
- Th = (Loze) voorziening t.b.v. ruimtethermostaat
- vvw = Verdelers/verzamelers vloerverwarming
- vw = Vaatwasser
- wa = Wasautomaat
- wd = Wasdroger
- WP = Warmtepomp (lucht/water)
- zw = Zonwering
- vd = vrijloop dranger

Opmerkingen E60 Elektra:

- Afmetingen kabelgoten zijn nader te bepalen door installateur;
- Diameters bekabeling zijn nader te bepalen door installateur;
- WCD's en datapunten standaard op 300mm +/-, tenzij anders aangegeven;
- Roommelders in woningen conform NEN 2555;





Basisindeling



BLOOMING[®]

OOSTERHOUT

Hier in Oosterhout bloeit iets moois. Te midden van het groen en waterpartijen vrijst Blooming Oosterhout. Een eigentijds appartementencomplex met veertig onder architectuur ontworpen appartementen. Voor iedereen die op zoek is naar het ultieme appartement is Blooming Oosterhout helemaal het einde. Qua moderne voorzieningen, hoogwaardige afwerking en duurzame opzet is dit het jongste gebouw van Oosterhout. Zoek geen appartement waar u oud wilt worden, maar waar u jong kunt blijven. Dat is Blooming Oosterhout, ideaal voor zogenaamde bloomers: senioren die in de bloei van hun leven staan en genieten van alles en iedereen om hen heen.

Maak uw appartement helemaal het einde

Om uw appartement geheel naar uw eigen smaak en wensen in te richten kunt u vrijblijvend met de aangesloten partners contact opnemen. Zij zijn eveneens betrokken bij het ontwerp en de uiteindelijke uitvoering van het gehele complex van Blooming Oosterhout. Wel zo handig dat ze op de hoogte zijn van de situatie en uw planning. Van vloeren wandafwerking, keukens en stoffering tot domotica, verlichting en meubilair. Zij helpen u graag verder met uw woonwensen en stellen zich aan u voor op de website.



MAAK KENNIS MET ONZE PARTNERS

Scan de QR-code of kijk op blooming-oosterhout.nl/partners

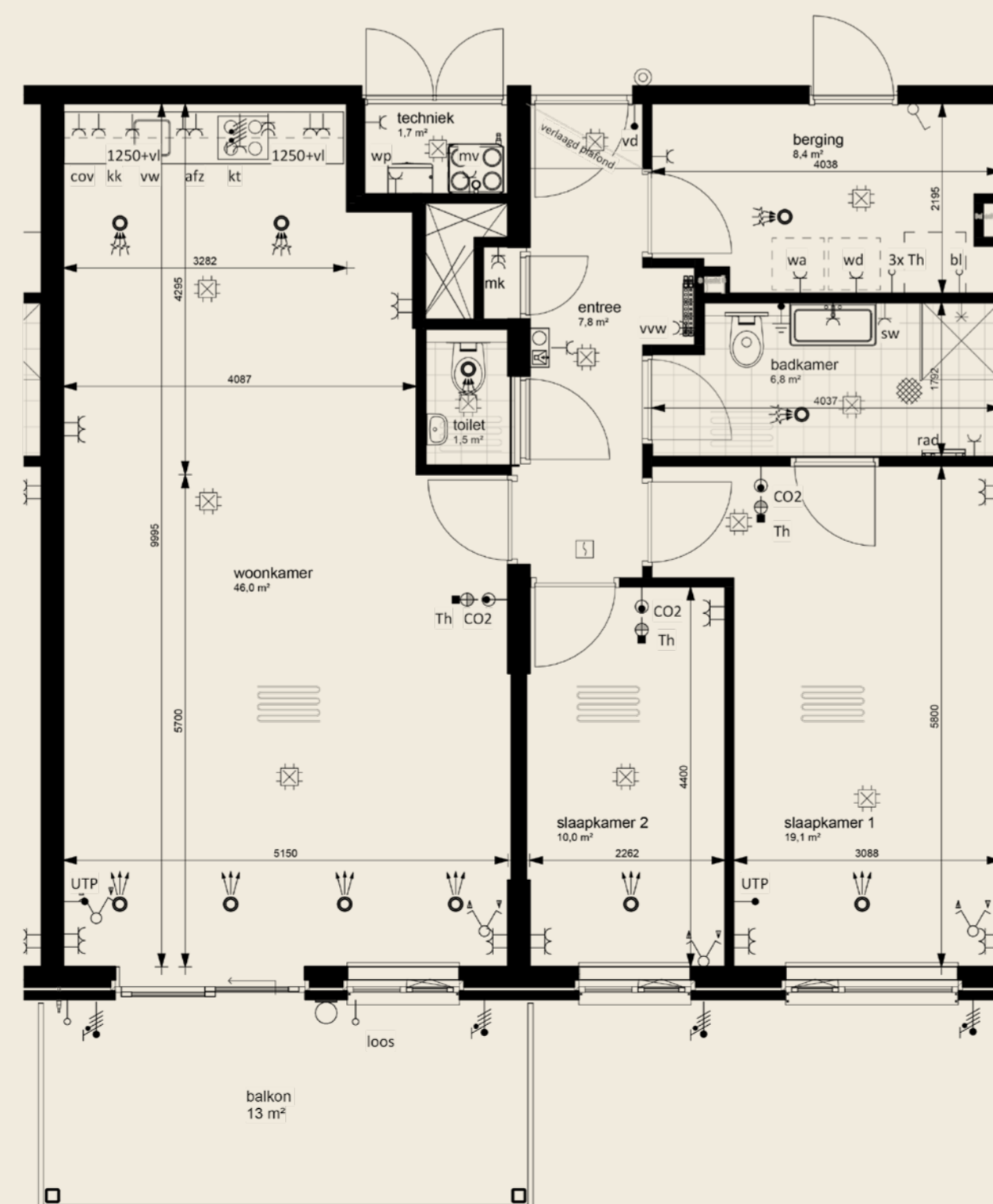


Deze poster is met grote zorg samengesteld. Uitdrukkelijk voorbehouden worden echter eventuele wijzigingen. Genoemde maten zijn bij benadering. De weergegeven woordkeuzes, perspectiefbeelden en plattegronden zijn uitsluitend bedoeld om u een impressie van het project te geven. Hieraan kunnen geen rechten worden ontleend. Bij aankoop van een woning ontvangt u van de makelaar alle contractstukken behorende bij de geschieden koop-/aannemovereenkomst.

APPARTEMENT B14



En-suite indeling



- Oppervlakte 107 m²
- Balkon 13 m²
- 3 kamerappartement
- Parkeerplaats P12
- Vloerverwarming
- 3 Zonnepanelen
- Energielabel A++

Renvooi E60 Elektra Algemeen woning:

| Symbol | Omschrijving |
|--------|---|
| | Aansluitpunt 1 fase, nul en beschermingscontact |
| | Aansluitpunt, bedraad |
| | Aansluitpunt, niet bedraad |
| | Aansluitpunt, bedraad vrijloopdranger |
| | Thermostaatleiding, bedraad |
| | Wandcontactdoos 3 fasen, nul en beschermingscontact |
| | Contactdoos, perilex |
| | Centraaldoos (standaard ziet voorzien van Casambi chip) |
| | Centraaldoos met lichtpunt (standaard voorzien van Casambi chip) |
| | Wandcontactdoos 1-voudig met beschermingscontact |
| | Wandcontactdoos 2-voudig met beschermingscontact in 2 inbouwdozen |
| | Wandcontactdoos 2-voudig met beschermingscontact |
| | Wandcontactdoos 1-voudig, waterdicht |
| | Contactdoos 1-voudig met beschermingscontact, met deksel |
| | Contactdoos 2-voudig met beschermingscontact |

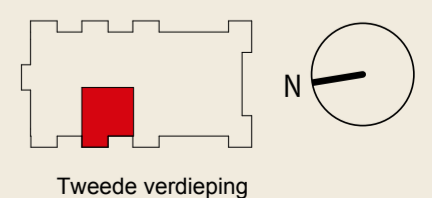
| | |
|--|---|
| | Intercom videofoon |
| | Drukknop |
| | Melder, rook, optisch |
| | LED armatuur, aan plafond, opbouw |
| | LED armatuur, aan plafond, inbouw |
| | LED armatuur, op wand |
| | Dradloze lichtschakelaar, enkel (niet getekend, exacte positie in overleg en door koper) |
| | Dradloze lichtschakelaar, dubbel (niet getekend, exacte positie in overleg en door koper) |
| | Schakelaar voor zonwering op en neef(positie op tekening indicatief) |
| | Aarding |
| | Aardmat |
| | Bel |
| | Centraal aardpunt |
| | Verdeelinrichting |
| | Ruimte met vloerverwarming |
| | Mechanische lichttoevoer, ventiel in plafond(positie op tekening indicatief) |
| | Mechanische luchtvoer, ventiel in plafond(positie op tekening indicatief) |

Coderingen E60 Elektra:

- afz = Aftuiging (recirculatiekap)
- bi = Boller
- CO2 = CO2 sensor
- cov = Combi oven
- cv = Centrale verwarming (stadsverwarming)
- kk = Koelkast
- kt = Koeltoestel
- mv = Mechanische ventilatie
- rad = Radiator badkamer elektrisch
- sw = Scheerwandcontactdoos
- Th = (Loze) voorziening t.b.v. ruimtethermostaat
- vvw = Verdelers/verzamelbaar vloerverwarming
- vw = Vaatwasser
- wa = Wasautomaat
- wd = Wasdroger
- WP = Warmtepomp (lucht/water)
- zw = Zonwering
- vd = vrijloop dranger

Opmerkingen E60 Elektra:

- Afmetingen kabelgoten zijn nader te bepalen door installateur;
- Diameters bekabeling zijn nader te bepalen door installateur;
- WCD's en datapuntten standaard op 300mm +vl, tenzij anders aangegeven;
- Roommelders in woningen conform NEN 2555;





Basisindeling



BLOOMING[®]

OOSTERHOUT

Hier in Oosterhout bloeit iets moois. Te midden van het groen en waterpartijen verrijst Blooming Oosterhout. Een eigentijds appartementencomplex met veertig onder architectuur ontworpen appartementen. Voor iedereen die op zoek is naar het ultieme appartement is Blooming Oosterhout helemaal het einde. Qua moderne voorzieningen, hoogwaardige afwerking en duurzame opzet is dit het jongste gebouw van Oosterhout. Zoek geen appartement waar u oud wilt worden, maar waar u jong kunt blijven. Dat is Blooming Oosterhout, ideaal voor zogenaamde bloomers: senioren die in de bloei van hun leven staan en genieten van alles en iedereen om hen heen.

Maak uw appartement helemaal het einde

Om uw appartement geheel naar uw eigen smaak en wensen in te richten kunt u vrijblijvend met de aangesloten partners contact opnemen. Zij zijn eveneens betrokken bij het ontwerp en de uiteindelijke uitvoering van het gehele complex van Blooming Oosterhout. Wel zo handig dat ze op de hoogte zijn van de situatie en uw planning. Van vloeren wandafwerking, keukens en stoffering tot domotica, verlichting en meubilair. Zij helpen u graag verder met uw woonwensen en stellen zich aan u voor op de website.



MAAK KENNIS MET ONZE PARTNERS

Scan de QR-code of kijk op blooming-oosterhout.nl/partners

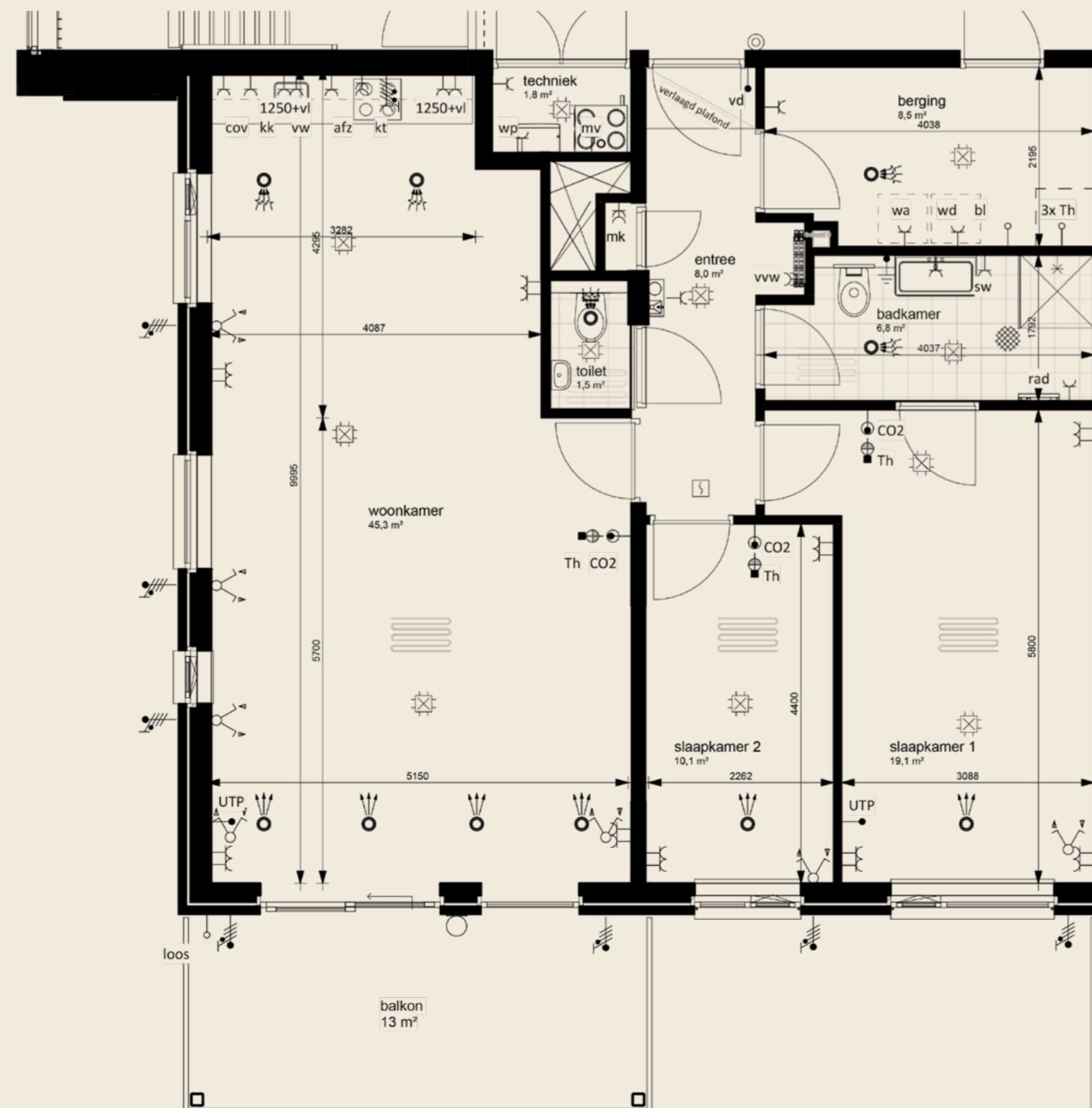


Deze poster is met grote zorg samengesteld. Uitdrukkelijk voorbehouden worden echter eventuele wijzigingen. Genoemde maten zijn bij benadering. De weergegeven woordkeuzes, perspectiefbeelden en plattegronden zijn uitsluitend bedoeld om u een impressie van het project te geven. Hieraan kunnen geen rechten worden ontleend. Bij aankoop van een woning ontvangt u van de makelaar alle contractstukken behorende bij de geschieden koop-/aannemovereenkomst.

APPARTEMENT B15



En-suite indeling



- ▣ Oppervlakte 107 m²
- ▣ Balkon 13 m²
- ▣ 3 kamerappartement
- ▣ Parkeerplaats P21
- ▣ Vloerverwarming
- ▣ 3 Zonnepanelen
- ▣ Energielabel A++



Loft indeling

Renvooi E60 Elektra Algemeen woning:

| Symbol | Omschrijving |
|--------|---|
| | Aansluitpunt 1 fase, nul en beschermingscontact |
| | Aansluitpunt, bedraad |
| | Aansluitpunt, niet bedraad |
| | Aansluitpunt, bedraad vrijloopdranger |
| | Thermostaitleiding, bedraad |
| | Wandcontactdoos 3 fasen, nul en beschermingscontact |
| | Contactdoos, perilex |
| | Centraaldoos (standaard zijn voorzien van Casambi chip) |
| | Centraaldoos met lichtpunt (standaard voorzien van Casambi chip) |
| | Wandcontactdoos 1-voudig met beschermingscontact |
| | Wandcontactdoos 2-voudig met beschermingscontact in 2 inbouwdozen |
| | Wandcontactdoos 2-voudig met beschermingscontact |
| | Wandcontactdoos 1-voudig, waterdicht |
| | Contactdoos 1-voudig met beschermingscontact, met deksel |
| | Contactdoos 2-voudig met beschermingscontact |

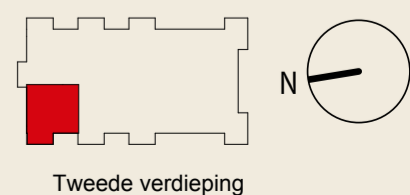
| | |
|--|---|
| | Intercom videofoon |
| | Drukknop |
| | Melder, rook, optisch |
| | LED armatuur, aan plafond, opbouw |
| | LED armatuur, aan plafond, inbouw |
| | LED armatuur, op wand |
| | Dradloze lichtschakelaar, enkel (niet getekend, exacte positie in overleg en door koper) |
| | Dradloze lichtschakelaar, dubbel (niet getekend, exacte positie in overleg en door koper) |
| | Schakelaar voor zonwering op en neefpositie op tekening indicatief |
| | Aarding |
| | Aardmat |
| | Bel |
| | Centraal aardpunt |
| | Verdeelinrichting |
| | Ruimte met vloerverwarming |
| | Mechanische luchtvoeder, ventiel in plafondpositie op tekening indicatief |
| | Mechanische luchtvoeder, ventiel in plafondpositie op tekening indicatief |

Coderingen E60 Elektra:

- afz = Aftuiging (recirculatiekap)
- bl = Boiler
- CO2 = CO2 sensor
- cov = Combi oven
- cv = Centrale verwarming (stadsverwarming)
- kk = Koelkast
- kt = Koeltoestel
- mv = Mechanische ventilatie
- rad = Radiator badkamer elektrisch
- sw = Scheerwandcontactdoos
- Th = (Loze) voorziening t.b.v. ruimtethermostaat
- vww = Verdelers/verzamelbaar vloerverwarming
- vw = Vaatwasser
- wa = Wasautomaat
- wd = Wasdroger
- WP = Warmtepomp (lucht/water)
- zw = Zonwering
- vd = vrijloop dranger

Opmerkingen E60 Elektra:

- Afmetingen kabelgoten zijn nader te bepalen door installateur;
- Diameters bekabeling zijn nader te bepalen door installateur;
- WCD's en datpunten standaard op 300mm +vl, tenzij anders aangegeven;
- Roommelders in woningen conform NEN 2555;



Tweede verdieping



Basisindeling

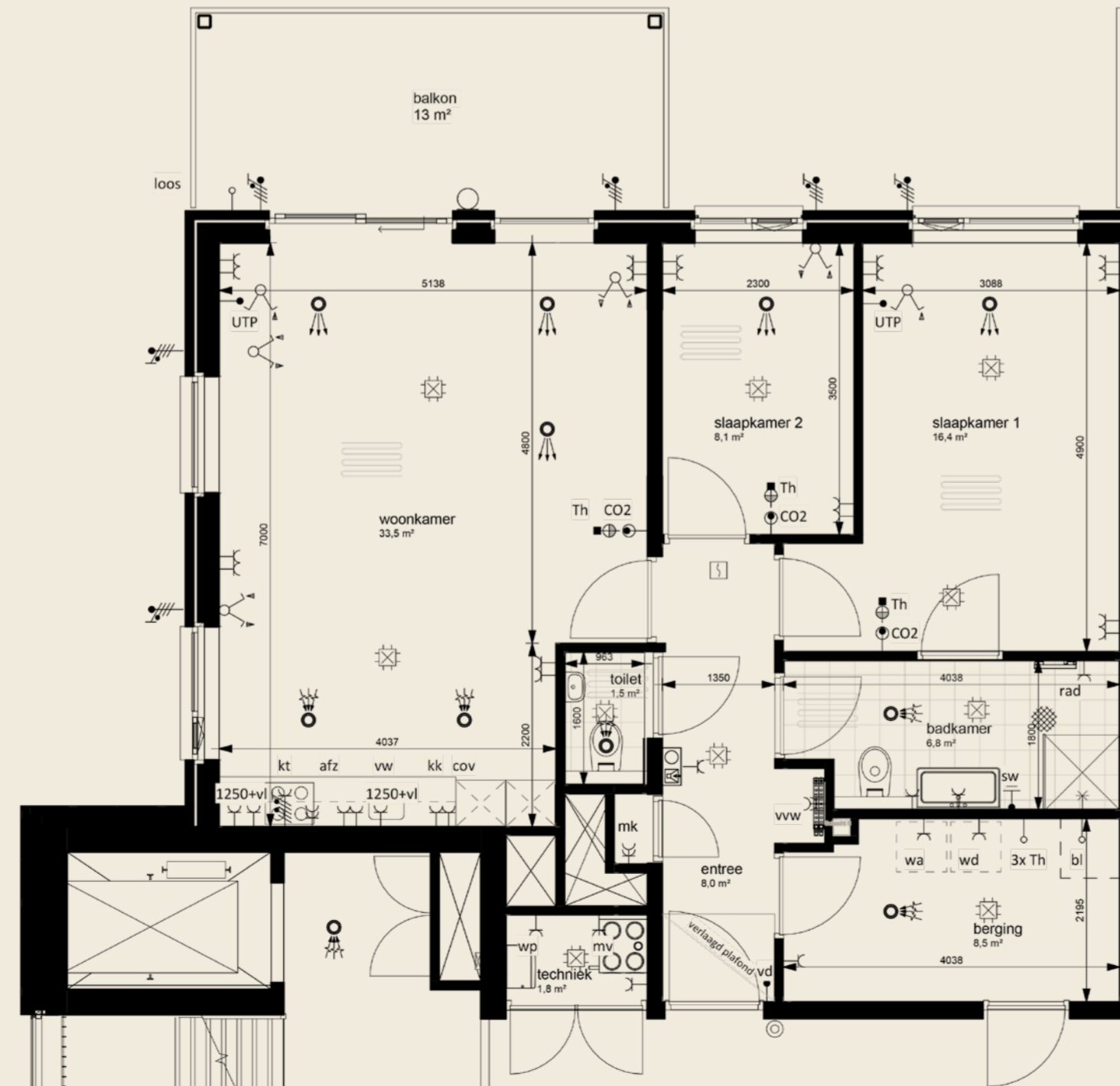


En-suite indeling



Loft indeling

APPARTEMENT B16



- Oppervlakte 89 m²
- Balkon 13 m²
- 3 kamerappartement
- Parkeerplaats P1
- Vloerverwarming
- 2 Zonnepanelen
- Energie label A++

Renvooi E60 Elektra Algemeen woning:

| Symbol | Omschrijving |
|--------|---|
| | Aansluitpunt 1 fase, nul en beschermingscontact |
| | Aansluitpunt, bedraad |
| | Aansluitpunt, niet bedraad |
| | Aansluitpunt, bedraad vrijloopdranger |
| | Thermostaatleiding, bedraad |
| | Wandcontactdoos 3 fasen, nul en beschermingscontact |
| | Contactdoos, perilex |
| | Centraaldoos (standaard tijdt voorzien van Casambi chip) |
| | Centraaldoos met lichtpunt (standaard voorzien van Casambi chip) |
| | Wandcontactdoos 1-voudig met beschermingscontact |
| | Wandcontactdoos 2-voudig met beschermingscontact in 2 inbouwdozen |
| | Wandcontactdoos 2-voudig met beschermingscontact |
| | Wandcontactdoos 1-voudig, waterdicht |
| | Contactdoos 1-voudig met beschermingscontact, met deksel |
| | Contactdoos 2-voudig met beschermingscontact |

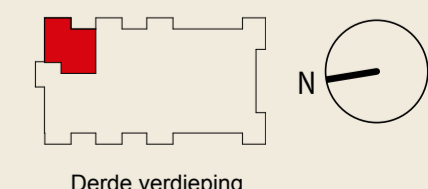
| | |
|--|---|
| | Intercom videfoon |
| | Drukknop |
| | Melder, rook, optisch |
| | LED armatuur, aan plafond, opbouw |
| | LED armatuur, op wand |
| | Dradloze lichtschakelaar, enkel (niet getekend, exacte positie in overleg en door koper) |
| | Dradloze lichtschakelaar, dubbel (niet getekend, exacte positie in overleg en door koper) |
| | Schakelaar voor zonerwing op en neefpositie op tekening indicatief |
| | Aarding |
| | Aardmat |
| | Bel |
| | Centraal aardpunt |
| | Verdeelinrichting |
| | Ruimte met vloerverwarming |
| | Mechanische luchtvoevoer, ventiel in plafondpositie op tekening indicatief |
| | Mechanische luchtvoevoer, ventiel in plafondpositie op tekening indicatief |

Coderingen E60 Elektra:

- afz = Aftuiging (recirculatiekap)
- bi = Boller
- CO2 = CO2 sensor
- cov = Combi oven
- cv = Centrale verwarming (stadsverwarming)
- kk = Koelkast
- kt = Koeltoestel
- mv = Mechanische ventilatie
- rad = Radiator badkamer elektrisch
- sw = Scheerwandcontactdoos
- Th = (Loze) voorziening t.b.v. ruimtethermostaat
- vw = Verdelers/verwarmers vloerverwarming
- wa = Wasautomaat
- wd = Wasdroger
- WP = Warmtepomp (lucht/water)
- zw = Zonerwing
- vd = vrijloop dranger

Opmerkingen E60 Elektra:

- Afmetingen kabelgoten zijn nader te bepalen door installateur;
- Diameters bekabeling zijn nader te bepalen door installateur;
- WCD's en datapuntten standaard op 300mm +vl, tenzij anders aangegeven;
- Roommelders in woningen conform NEN 2555;



Derde verdieping

BLOOMING OOSTERHOUT

Hier in Oosterhout bloeit iets moois. Te midden van het groen en waterpartijen vrijst Blooming Oosterhout. Een eigentijds appartementencomplex met veertig onder architectuur ontworpen appartementen. Voor iedereen die op zoek is naar het ultieme appartement is Blooming Oosterhout helemaal het einde. Qua moderne voorzieningen, hoogwaardige afwerking en duurzame opzet is dit het jongste gebouw van Oosterhout. Zoek geen appartement waar u oud wilt worden, maar waar u jong kunt blijven. Dat is Blooming Oosterhout, ideaal voor zogenaamde bloomers: senioren die in de bloei van hun leven staan en genieten van alles en iedereen om hen heen.

Maak uw appartement helemaal het einde
Om uw appartement geheel naar uw eigen smaak en wensen in te richten kunt u vrijblijvend met de aangesloten partners contact opnemen. Zij zijn eveneens betrokken bij het ontwerp en de uiteindelijke uitvoering van het gehele complex van Blooming Oosterhout. Wel zo handig dat ze op de hoogte zijn van de situatie en uw planning. Van vloeren wandafwerking, keukens en stoffering tot domotica, verlichting en meubilair. Zij helpen u graag verder met uw woonwensen en stellen zich aan u voor op de website.

MAAK KENNIS MET ONZE PARTNERS
Scan de QR-code of kijk op blooming-oosterhout.nl/partners



Deze poster is met grote zorg samengesteld. Uitdrukkelijk voorbehouden worden echter eventuele wijzigingen. Genoemde maten zijn bij benadering. De weergegeven woordkeuzes, perspectiefbeelden en plattegronden zijn uitsluitend bedoeld om u een impressie van het project te geven. Hieraan kunnen geen rechten worden ontleend. Bij aankoop van een woning ontvangt u van de makelaar alle contractstukken behorende bij de geschieden koop-/aannemovereenkomst.



Basisindeling



BLOOMING[®]

OOSTERHOUT

Hier in Oosterhout bloeit iets moois. Te midden van het groen en waterpartijen verrijst Blooming Oosterhout. Een eigentijds appartementencomplex met veertig onder architectuur ontworpen appartementen. Voor iedereen die op zoek is naar het ultieme appartement is Blooming Oosterhout helemaal het einde. Qua moderne voorzieningen, hoogwaardige afwerking en duurzame opzet is dit het jongste gebouw van Oosterhout. Zoek geen appartement waar u oud wilt worden, maar waar u jong kunt blijven. Dat is Blooming Oosterhout, ideaal voor zogenaamde bloomers: senioren die in de bloei van hun leven staan en genieten van alles en iedereen om hen heen.

Maak uw appartement helemaal het einde
Om uw appartement geheel naar uw eigen smaak en wensen in te richten kunt u vrijblijvend met de aangesloten partners contact opnemen. Zij zijn eveneens betrokken bij het ontwerp en de uiteindelijke uitvoering van het gehele complex van Blooming Oosterhout. Wel zo handig dat ze op de hoogte zijn van de situatie en uw planning. Van vloeren wandafwerking, keukens en stoffering tot domotica, verlichting en meubilair. Zij helpen u graag verder met uw woonwensen en stellen zich aan u voor op de website.

MAAK KENNIS MET ONZE PARTNERS
Scan de QR-code of kijk op blooming-oosterhout.nl/partners

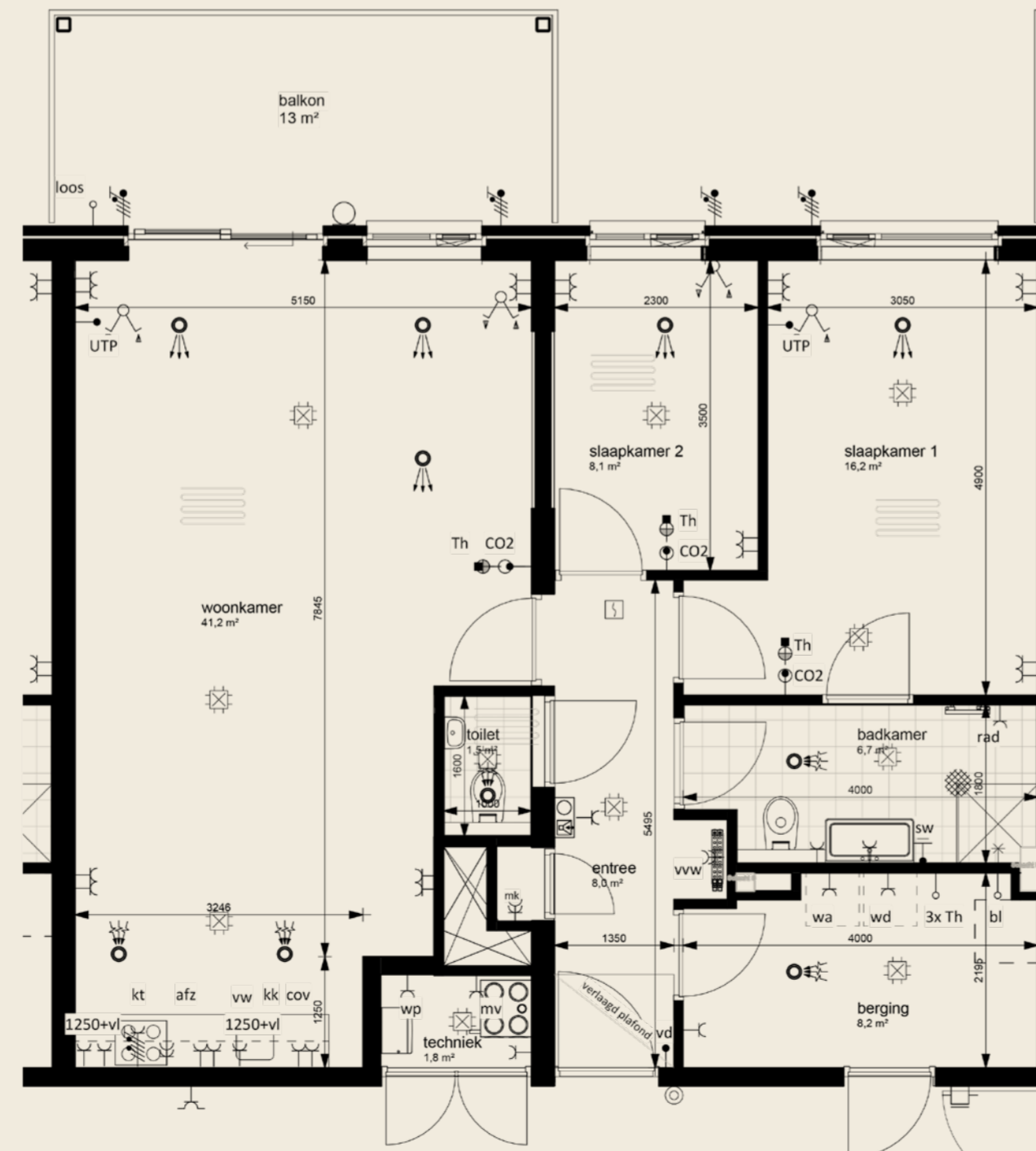


En-suite indeling

APPARTEMENT B17



Loft indeling



- Oppervlakte 97 m²
- Balkon 13 m²
- 3 kamerappartement
- Parkeerplaats P6
- Vloerverwarming
- 2 Zonnepanelen
- Energie label A++

Renvooi E60 Elektra Algemeen woning:

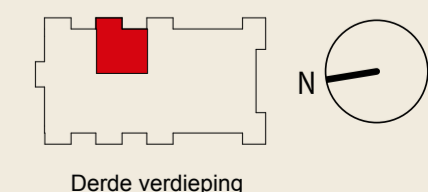
| Symbol | Omschrijving |
|--------|---|
| | Aansluitpunt 1 fase, nul en beschermingscontact |
| | Aansluitpunt, bedraad |
| | Aansluitpunt, niet bedraad |
| | Aansluitpunt, bedraad vrijloopdranger |
| | Thermostaatleiding, bedraad |
| | Wandcontactdoos 3 fasen, nul en beschermingscontact |
| | Contactdoos, perilex |
| | Centraaldoos (standaard voorz. van Casambi chip) |
| | Centraaldoos met lichtpunt (standaard voorz. van Casambi chip) |
| | Wandcontactdoos 1-voudig met beschermingscontact |
| | Wandcontactdoos 2-voudig met beschermingscontact in 2 inbouwdozen |
| | Wandcontactdoos 2-voudig met beschermingscontact |
| | Wandcontactdoos 1-voudig, waterdicht |
| | Contactdoos 1-voudig met beschermingscontact, met deksel |
| | Contactdoos 2-voudig met beschermingscontact |

| | |
|--|--|
| | Intercom videfoon |
| | Drukknop |
| | Melder, rook, optisch |
| | LED armatuur, aan plafond, opbouw |
| | LED armatuur, aan plafond, inbouw |
| | LED armatuur, op wand |
| | Draadloze lichtschakelaar, enkel (niet getekend, exacte positie in overleg en door koper) |
| | Draadloze lichtschakelaar, dubbel (niet getekend, exacte positie in overleg en door koper) |
| | Schakelaar voor zonwering op en neefpositie op tekening indicatief |
| | Aarding |
| | Aardmat |
| | Bel |
| | Centraal aardpunt |
| | Verdeelinrichting |
| | Ruimte met vloerverwarming |
| | Mechanische luchtvoevoer, ventiel in plafondpositie op tekening indicatief |
| | Mechanische luchtvoevoer, ventiel in plafondpositie op tekening indicatief |

- Coderingen E60 Elektra:**
- afz = Afzuiging (recirculatiekap)
 - bl = Boiler
 - CO2 = CO2 sensor
 - cov = Combi oven
 - cv = Centrale verwarming (stadsverwarming)
 - kk = Koelkast
 - kt = Koeltoestel
 - mv = Mechanische ventilatie
 - rad = Radiator badkamer elektrisch
 - sw = Scheerwandcontactdoos
 - Th = (Loze) voorziening t.b.v. ruimtethermostaat
 - vww = Verdelers/verzamelers vloerverwarming
 - vw = Vaatwasser
 - wa = Wasautomaat
 - wd = Wasdroger
 - WP = Wärmepomp (lucht/water)
 - zw = Zonwering
 - vd = vrijloop dranger

Opmerkingen E60 Elektra:

- Afmetingen kabelgoten zijn nader te bepalen door installateur;
- Diameters bekabeling zijn nader te bepalen door installateur;
- WCD's en datapuntten standaard op 300mm +vl, tenzij anders aangegeven;
- Zonnemelders in woningen conform NEN 2555;



Deze poster is met grote zorg samengesteld. Uitdrukkelijk voorbehouden worden echter eventuele wijzigingen. Genoemde maten zijn bij benadering. De weergegeven woordkeuzes, perspectiefbeelden en plattegronden zijn uitsluitend bedoeld om u een impressie van het project te geven. Hieraan kunnen geen rechten worden ontleend. Bij aankoop van een woning ontvangt u van de makelaar alle contractstukken behorende bij de geschieden koop-/aannemovereenkomst.



Basisindeling



BLOOMING[®]

OOSTERHOUT

Hier in Oosterhout bloeit iets moois. Te midden van het groen en waterpartijen verrist Blooming Oosterhout. Een eigentijds appartementencomplex met veertig onder architectuur ontworpen appartementen. Voor iedereen die op zoek is naar het ultieme appartement is Blooming Oosterhout helemaal het einde. Qua moderne voorzieningen, hoogwaardige afwerking en duurzame opzet is dit het jongste gebouw van Oosterhout. Zoek geen appartement waar u oud wilt worden, maar waar u jong kunt blijven. Dat is Blooming Oosterhout, ideaal voor zogenaamde bloomers: senioren die in de bloei van hun leven staan en genieten van alles en iedereen om hen heen.

Maak uw appartement helemaal het einde
Om uw appartement geheel naar uw eigen smaak en wensen in te richten kunt u vrijblijvend met de aangesloten partners contact opnemen. Zij zijn eveneens betrokken bij het ontwerp en de uiteindelijke uitvoering van het gehele complex van Blooming Oosterhout. Wel zo handig dat ze op de hoogte zijn van de situatie en uw planning. Van vloeren wandafwerking, keukens en stoffering tot domotica, verlichting en meubilair. Zij helpen u graag verder met uw woonwensen en stellen zich aan u voor op de website.

MAAK KENNIS MET ONZE PARTNERS
Scan de QR-code of kijk op blooming-oosterhout.nl/partners



Deze poster is met grote zorg samengesteld. Uitdrukkelijk voorbehouden worden echter eventuele wijzigingen. Genoemde maten zijn bij benadering. De weergegeven woordkeuzes, perspectiefbeelden en plattegronden zijn uitsluitend bedoeld om u een impressie van het project te geven. Hieraan kunnen geen rechten worden ontleend. Bij aankoop van een woning ontvangt u van de makelaar alle contractstukken behorende bij de gescheiden koop-/aannemovereenkomst.

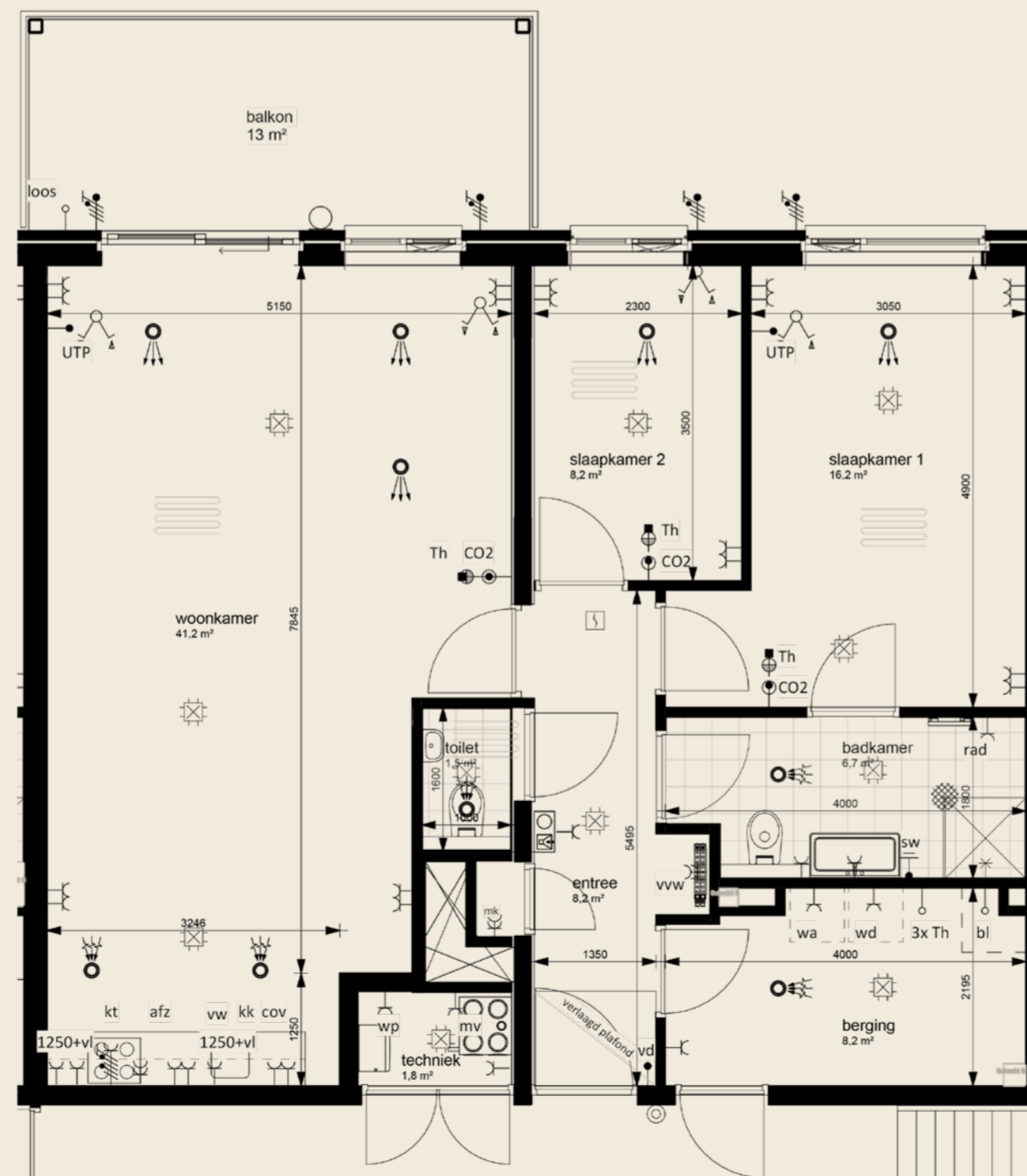
APPARTEMENT B18



En-suite indeling



Loft indeling



- Oppervlakte 97 m²
- Balkon 13 m²
- 3 kamerappartement
- Parkeerplaats P8
- Vloerverwarming
- 2 Zonnepanelen
- Energielabel A++

Renvooi E60 Elektra Algemeen woning:

| Symbol | Omschrijving |
|--------|---|
| | Aansluitpunt 1 fase, nul en beschermingscontact |
| | Aansluitpunt, bedraad |
| | Aansluitpunt, niet bedraad |
| | Aansluitpunt, bedraad vrijloopdranger |
| | Thermostaatleiding, bedraad |
| | Wandcontactdoos 3 fasen, nul en beschermingscontact |
| | Contactdoos, perilex |
| | Centraaldoos (standaard ziet voorzien van Casambi chip) |
| | Centraaldoos met lichtpunt (standaard voorzien van Casambi chip) |
| | Wandcontactdoos 1-voudig met beschermingscontact |
| | Wandcontactdoos 2-voudig met beschermingscontact in 2 inbouwdozen |
| | Wandcontactdoos 2-voudig met beschermingscontact |
| | Wandcontactdoos 1-voudig, waterdicht |
| | Contactdoos 1-voudig met beschermingscontact, met deksel |
| | Contactdoos 2-voudig met beschermingscontact |

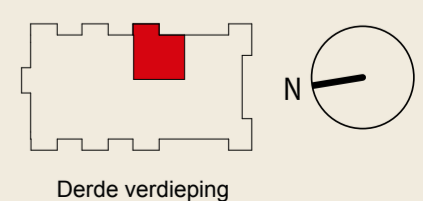
| | |
|--|---|
| | Intercom videofoon |
| | Drukknop |
| | Melder, rook, optisch |
| | LED armatuur, aan plafond, opbouw |
| | LED armatuur, aan plafond, inbouw |
| | LED armatuur, op wand |
| | Dradloze lichtschakelaar, enkel (niet getekend, exacte positie in overleg en door koper) |
| | Dradloze lichtschakelaar, dubbel (niet getekend, exacte positie in overleg en door koper) |
| | Schakelaar voor zonwering op en neefpositie op tekening indicatief |
| | Aarding |
| | Aardmat |
| | Bel |
| | Centraal aardpunt |
| | Verdeelinrichting |
| | Ruimte met vloerverwarming |
| | Mechanische luchtvoeder, ventiel in plafondpositie op tekening indicatief |
| | Mechanische luchtvoeder, ventiel in plafondpositie op tekening indicatief |

Coderingen E60 Elektra:

- afz = Aftuiging (recirculatiekap)
- bl = Boller
- CO2 = CO2 sensor
- cov = Combi oven
- cv = Centrale verwarming (stadsverwarming)
- kk = Koelkast
- kt = Koektroestel
- mv = Mechanische ventilatie
- rad = Radiator badkamer elektrisch
- sw = Scheerwandcontactdoos
- Th = (Loze) voorziening t.b.v. ruimtethermostaat
- vw = Verdelers/verzamelers vloerverwarming
- vw = Vaatwasser
- wa = Wasautomaat
- wd = Wasdroger
- WP = Warmtepomp (lucht/water)
- zw = Zonwering
- vd = vrijloop dranger

Opmerkingen E60 Elektra:

- Afmetingen kabelgoten zijn nader te bepalen door installateur;
- Diameters bekabeling zijn nader te bepalen door installateur;
- WED's en datapuntten standaard op 300mm +vl, tenzij anders aangegeven;
- Roommelders in woningen conform NEN 2555;



Basisindeling



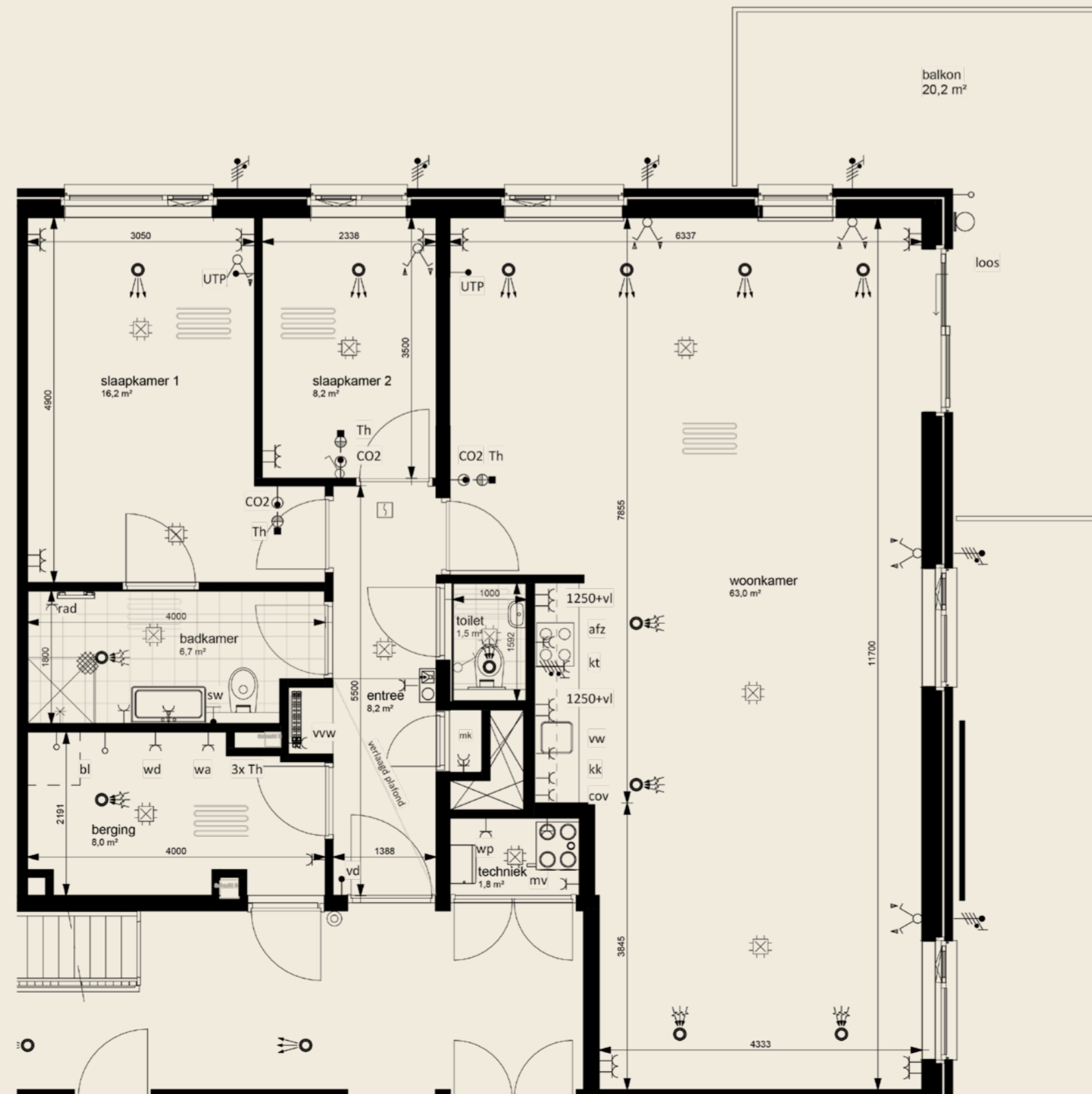
En-suite indeling



Loft indeling



APPARTEMENT B19



- Oppervlakte 119 m²
- Balkon 20 m²
- 3 kamerappartement
- Parkeerplaats P34
- Vloerverwarming
- 3 Zonnepanelen
- Energielabel A++

Renvooi E60 Elektra Algemeen woning:

| Symbol | Omschrijving |
|--------|---|
| | Aansluitpunt 1 fase, nul en beschermingscontact |
| | Aansluitpunt, bedraad |
| | Aansluitpunt, niet bedraad |
| | Aansluitpunt, bedraad vrijloofdranger |
| | Thermostaatleiding, bedraad |
| | Wandcontactdoos 3 fasen, nul en beschermingscontact |
| | Contactdoos, perilex |
| | Centraaldoos (standaard tijdt voorzien van Casambi chip) |
| | Centraaldoos met lichtpunt (standaard voorzien van Casambi chip) |
| | Wandcontactdoos 1-voudig met beschermingscontact |
| | Wandcontactdoos 2-voudig met beschermingscontact in 2 inbouwdozen |
| | Wandcontactdoos 2-voudig met beschermingscontact |
| | Wandcontactdoos 1-voudig, waterdicht |
| | Contactdoos 1-voudig met beschermingscontact, met deksel |
| | Contactdoos 2-voudig met beschermingscontact |

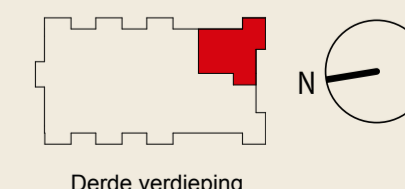
| | |
|--|--|
| | Intercom videofoon |
| | Drukknop |
| | Melder, rook, optisch |
| | LED armatuur, aan plafond, opbouw |
| | LED armatuur, aan plafond, inbouw |
| | LED armatuur, op wand |
| | Draadloze lichtschakelaar, enkel (niet getekend, exacte positie in overleg en door koper) |
| | Draadloze lichtschakelaar, dubbel (niet getekend, exacte positie in overleg en door koper) |
| | Schakelaar voor zonwering op en neef(positie op tekening indicatief) |
| | Aarding |
| | Aardmat |
| | Bel |
| | Centraal aardpunt |
| | Verdeelinrichting |
| | Ruimte met vloerverwarming |
| | Mechanische luchtvoeder, ventiel in plafond(positie op tekening indicatief) |
| | Mechanische luchtvoeder, ventiel in plafond(positie op tekening indicatief) |

Coderingen E60 Elektra:

- afz = Aftuiging (recirculatiekap)
- bl = Boiler
- CO2 = CO2 sensor
- cov = Combi oven
- cv = Centrale verwarming (stadsverwarming)
- kk = Koelkast
- kt = Koeltoestel
- mv = Mechanische ventilatie
- rad = Radiator badkamer elektrisch
- sw = Scheerwandcontactdoos
- Th = (Loze) voorziening t.b.v. ruimtethermostaat
- vww = Verdelers/verzamelbaar vloerverwarming
- vw = Vaatwasser
- wa = Wasautomaat
- wd = Wasdroger
- WP = Wärmepomp (lucht/water)
- zw = Zonwering
- vd = vrijloof dranger

Opmerkingen E60 Elektra:

- Afmetingen kabelgoten zijn nader te bepalen door installateur;
- Diameters bekabeling zijn nader te bepalen door installateur;
- WCD's en datapunten standaard op 300mm +vl, tenzij anders aangegeven;
- Roommelders in woningen conform NEN 2555;



BLOOMING[®] OOSTERHOUT

Hier in Oosterhout bloeit iets moois. Te midden van het groen en waterpartijen verrijst Blooming Oosterhout. Een eigentijds appartementencomplex met veertig onder architectuur ontworpen appartementen. Voor iedereen die op zoek is naar het ultieme appartement is Blooming Oosterhout helemaal het einde. Qua moderne voorzieningen, hoogwaardige afwerking en duurzame opzet is dit het jongste gebouw van Oosterhout. Zoek geen appartement waar u oud wilt worden, maar waar u jong kunt blijven. Dat is Blooming Oosterhout, ideaal voor zogenaamde bloomers: senioren die in de bloei van hun leven staan en genieten van alles en iedereen om hen heen.

Maak uw appartement helemaal het einde

Om uw appartement geheel naar uw eigen smaak en wensen in te richten kunt u vrijblijvend met de aangesloten partners contact opnemen. Zij zijn eveneens betrokken bij het ontwerp en de uiteindelijke uitvoering van het gehele complex van Blooming Oosterhout. Wel zo handig dat ze op de hoogte zijn van de situatie en uw planning. Van vloeren wandafwerking, keukens en stoffering tot domotica, verlichting en meubilair. Zij helpen u graag verder met uw woonwensen en stellen zich aan u voor op de website.



MAAK KENNIS MET ONZE PARTNERS

Scan de QR-code of kijk op blooming-oosterhout.nl/partners



Deze poster is met grote zorg samengesteld. Uitdrukkelijk voorbehouden worden echter eventuele wijzigingen. Genoemde maten zijn bij benadering. De weergegeven woordkeuzes, perspectiefbeelden en plattegronden zijn uitsluitend bedoeld om u een impressie van het project te geven. Hieraan kunnen geen rechten worden ontleend. Bij aankoop van een woning ontvangt u van de makelaar alle contractstukken behorende bij de geschieden koop-/aannemovereenkomst.



Basisindeling



BLOOMING[®]

OOSTERHOUT

Hier in Oosterhout bloeit iets moois. Te midden van het groen en waterpartijen verrijst Blooming Oosterhout. Een eigentijds appartementencomplex met veertig onder architectuur ontworpen appartementen. Voor iedereen die op zoek is naar het ultieme appartement is Blooming Oosterhout helemaal het einde. Qua moderne voorzieningen, hoogwaardige afwerking en duurzame opzet is dit het jongste gebouw van Oosterhout. Zoek geen appartement waar u oud wilt worden, maar waar u jong kunt blijven. Dat is Blooming Oosterhout, ideaal voor zogenaamde bloomers: senioren die in de bloei van hun leven staan en genieten van alles en iedereen om hen heen.

Maak uw appartement helemaal het einde

Om uw appartement geheel naar uw eigen smaak en wensen in te richten kunt u vrijblijvend met de aangesloten partners contact opnemen. Zij zijn eveneens betrokken bij het ontwerp en de uiteindelijke uitvoering van het gehele complex van Blooming Oosterhout. Wel zo handig dat ze op de hoogte zijn van de situatie en uw planning. Van vloeren wandafwerking, keukens en stoffering tot domotica, verlichting en meubilair. Zij helpen u graag verder met uw woonwensen en stellen zich aan u voor op de website.



MAAK KENNIS MET ONZE PARTNERS

Scan de QR-code of kijk op blooming-oosterhout.nl/partners

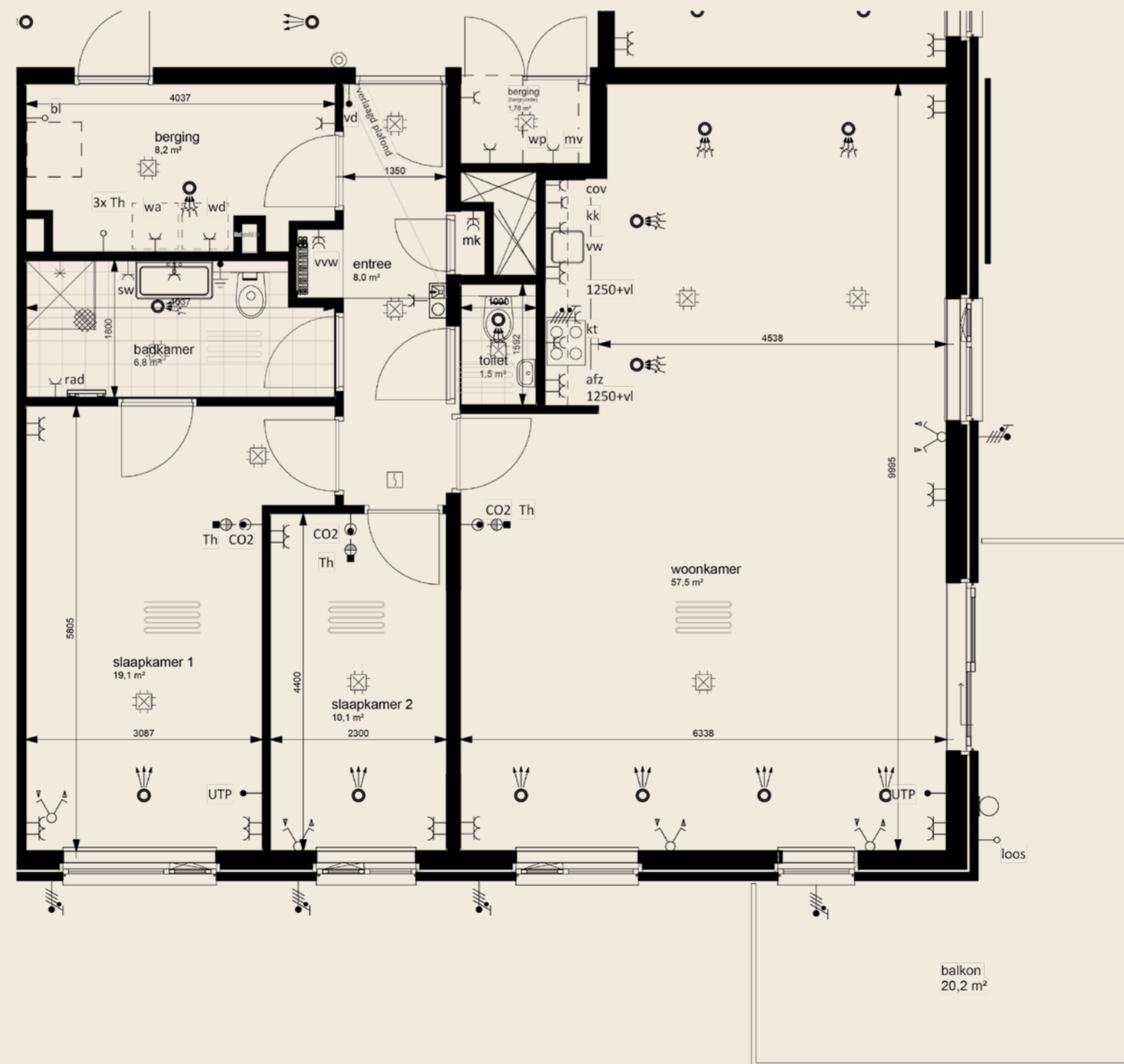


Deze poster is met grote zorg samengesteld. Uitdrukkelijk voorbehouden worden echter eventuele wijzigingen. Genoemde maten zijn bij benadering. De weergegeven woordkeuzes, perspectiefbeelden en plattegronden zijn uitsluitend bedoeld om u een impressie van het project te geven. Hieraan kunnen geen rechten worden ontleend. Bij aankoop van een woning ontvangt u van de makelaar alle contractstukken behorende bij de geschieden koop-/aannemovereenkomst.

APPARTEMENT B20



En-suite indeling



- ▣ Oppervlakte 119 m²
- 🌿 Balkon 20 m²
- 🏠 3 kamerappartement
- 🚗 Parkeerplaats P35
- 🔥 Vloerverwarming
- ☀️ 3 Zonnepanelen
- 🏠 Energielabel A++

Renvooi E60 Elektra Algemeen woning:

| Symbol | Omschrijving |
|--------|---|
| ⚡ | Aansluitpunt 1 fase, nul en beschermingscontact |
| ⚡ | Aansluitpunt, bedraad |
| ⚡ | Aansluitpunt, niet bedraad |
| ⚡ | Aansluitpunt, bedraad vrijloofdranger |
| ⚡ | Thermostaatleiding, bedraad |
| ⚡ | Wandcontactdoos 3 fasen, nul en beschermingscontact |
| ⚡ | Contactdoos, perilex |
| ⚡ | Centraaldoos (standaard tijdt voorzien van Casambi chip) |
| ⚡ | Centraaldoos met lichtpunt (standaard voorzien van Casambi chip) |
| ⚡ | Wandcontactdoos 1-voudig met beschermingscontact |
| ⚡ | Wandcontactdoos 2-voudig met beschermingscontact in 2 inbouwdozen |
| ⚡ | Wandcontactdoos 2-voudig met beschermingscontact |
| ⚡ | Wandcontactdoos 1-voudig, waterdicht |
| ⚡ | Contactdoos 1-voudig met beschermingscontact, met deksel |
| ⚡ | Contactdoos 2-voudig met beschermingscontact |

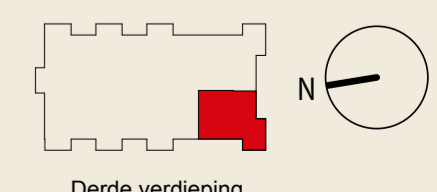
| | |
|---|---|
| 📞 | Intercom videofoon |
| Ⓜ | Drukknop |
| 🔍 | Melder, rook, optisch |
| ⊗ | LED armatuur, aan plafond, opbouw |
| ⊙ | LED armatuur, aan plafond, inbouw |
| ⊙ | LED armatuur, op wand |
| ⚡ | Dradloze lichtschakelaar, enkel (niet getekend, exacte positie in overleg en door koper) |
| ⚡ | Dradloze lichtschakelaar, dubbel (niet getekend, exacte positie in overleg en door koper) |
| ⚡ | Schakelaar voor zonwering op en neef(positie op tekening indicatief) |
| ⚡ | Aarding |
| ⚡ | Aardmat |
| ⚡ | Bel |
| ⚡ | Centraal aardpunt |
| ⚡ | Verdeelinrichting |
| ⚡ | Ruimte met vloerverwarming |
| ⚡ | Mechanische luchtvoeder, ventiel in plafond(positie op tekening indicatief) |
| ⚡ | Mechanische luchtvoeder, ventiel in plafond(positie op tekening indicatief) |

Coderingen E60 Elektra:

- afz = Aftuiging (recirculatiekap)
- bi = Boiler
- CO₂ = CO₂ sensor
- cov = Combi oven
- cv = Centrale verwarming (stadsverwarming)
- kk = Koelkast
- kt = Koeltoestel
- mv = Mechanische ventilatie
- rad = Radiator badkamer elektrisch
- sw = Scheerwandcontactdoos
- Th = (Loze) voorziening t.b.v. ruimtethermostaat
- vvw = Verdelers/verzamelbaar vloerverwarming
- vw = Vaatwasser
- wa = Wasautomaat
- wd = Wasdroger
- WP = Warmtepomp (lucht/water)
- zw = Zonwering
- vd = vrijloof dranger

Opmerkingen E60 Elektra:

- Afmetingen kabelgoten zijn nader te bepalen door installateur;
- Diameters bekabeling zijn nader te bepalen door installateur;
- WCD's en datapunten standaard op 300mm +vl, tenzij anders aangegeven;
- Roommelders in woningen conform NEN 2555;



Loft indeling



Basisindeling

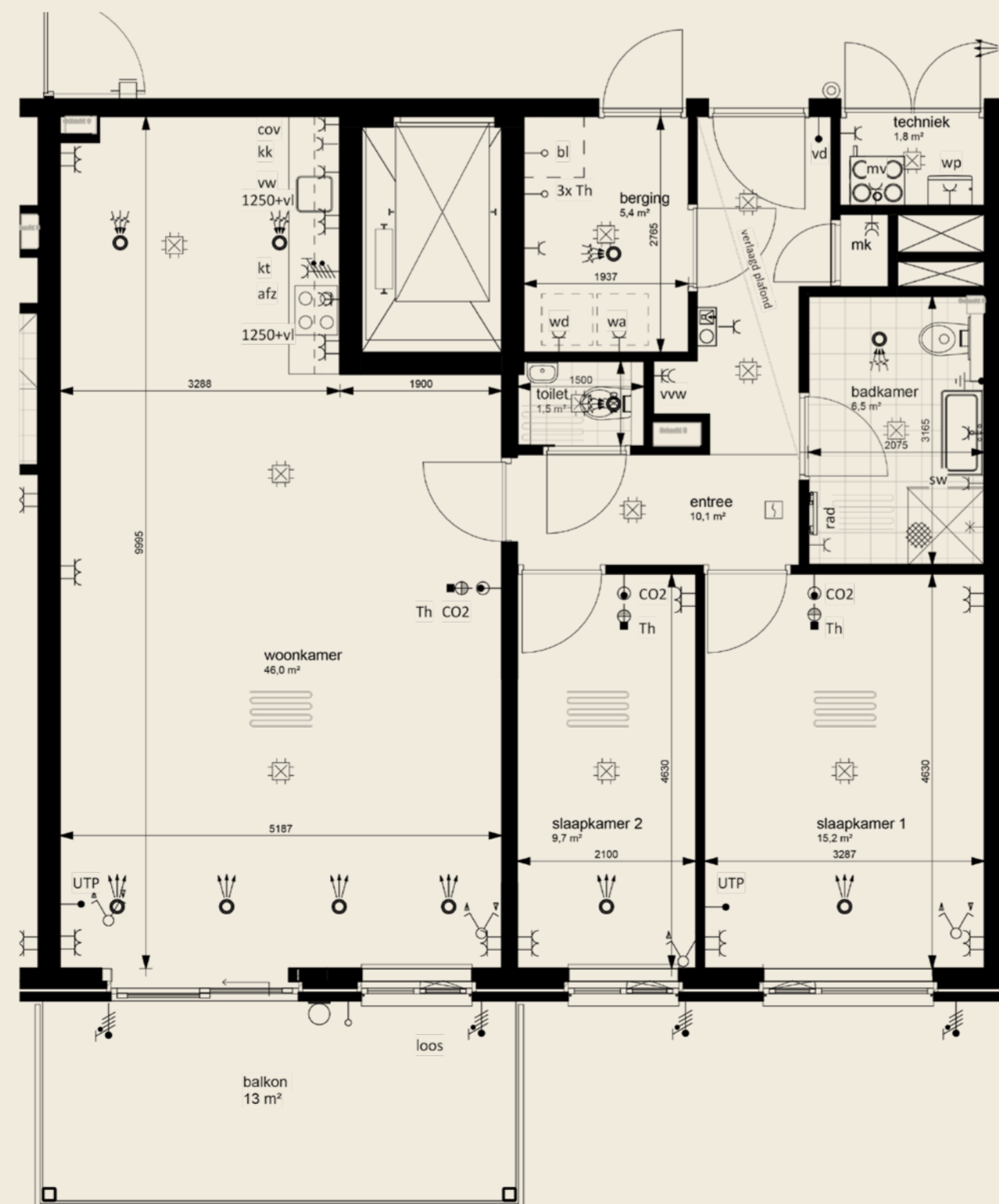


En-suite indeling



Loft indeling

APPARTEMENT B21



- Oppervlakte 101 m²
- Balkon 13 m²
- 3 kamerappartement
- Parkeerplaats P14
- Vloerverwarming
- 3 Zonnepanelen
- Energie label A++

Renvooi E60 Elektra Algemeen woning:

| Symbol | Omschrijving |
|--------|---|
| | Aansluitpunt 1 fase, nul en beschermingscontact |
| | Aansluitpunt, bedraad |
| | Aansluitpunt, niet bedraad |
| | Aansluitpunt, bedraad vrijloopdranger |
| | Thermostaatleiding, bedraad |
| | Wandcontactdoos 3 fasen, nul en beschermingscontact |
| | Contactdoos, perilex |
| | Centraaldoos (standaard tijdt voorzien van Casambi chip) |
| | Centraaldoos met lichtpunt (standaard voorzien van Casambi chip) |
| | Wandcontactdoos 1-voudig met beschermingscontact |
| | Wandcontactdoos 2-voudig met beschermingscontact in 2 inbouwdozen |
| | Wandcontactdoos 2-voudig met beschermingscontact |
| | Wandcontactdoos 1-voudig, waterdicht |
| | Contactdoos 1-voudig met beschermingscontact, met deksel |
| | Contactdoos 2-voudig met beschermingscontact |

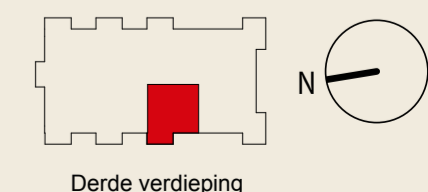
| | |
|--|---|
| | Intercom videfoon |
| | Drukknop |
| | Melder, rook, optisch |
| | LED armatuur, aan plafond, opbouw |
| | LED armatuur, aan plafond, inbouw |
| | LED armatuur, op wand |
| | Dradloze lichtschakelaar, enkel (niet getekend, exacte positie in overleg en door koper) |
| | Dradloze lichtschakelaar, dubbel (niet getekend, exacte positie in overleg en door koper) |
| | Schakelaar voor zonwering op en neef(positie op tekening indicatief) |
| | Aarding |
| | Aardmat |
| | Bel |
| | Centraal aardpunt |
| | Verdeelinrichting |
| | Ruimte met vloerverwarming |
| | Mechanische luchtvoeder, ventiel in plafond(positie op tekening indicatief) |
| | Mechanische luchtvoeder, ventiel in plafond(positie op tekening indicatief) |

Coderingen E60 Elektra:

- afz = Aftuiging (recirculatiekap)
- bi = Boller
- CO2 = CO2 sensor
- cov = Combi oven
- cv = Centrale verwarming (stadsverwarming)
- kk = Koelkast
- kt = Koektroestel
- mv = Mechanische ventilatie
- rad = Radiator badkamer elektrisch
- sw = Scheerwandcontactdoos
- Th = (Loze) voorziening t.b.v. ruimtethermostaat
- vww = Verdelers/verzamelers vloerverwarming
- vw = Vaatwasser
- wa = Wasautomaat
- wd = Wasdroger
- WP = Wärmepomp (lucht/water)
- zw = Zonwering
- vd = vrijloop dranger

Opmerkingen E60 Elektra:

- Afmetingen kabelgoten zijn nader te bepalen door installateur;
- Diameters bekabeling zijn nader te bepalen door installateur;
- WCD's en datapuntten standaard op 300mm +vl, tenzij anders aangegeven;
- zw = Zonwering
- Roommelders in woningen conform NEN 2555;



Derde verdieping

BLOOMING OOSTERHOUT

Hier in Oosterhout bloeit iets moois. Te midden van het groen en waterpartijen verrijst Blooming Oosterhout. Een eigentijds appartementencomplex met veertig onder architectuur ontworpen appartementen. Voor iedereen die op zoek is naar het ultieme appartement is Blooming Oosterhout helemaal het einde. Qua moderne voorzieningen, hoogwaardige afwerking en duurzame opzet is dit het jongste gebouw van Oosterhout. Zoek geen appartement waar u oud wilt worden, maar waar u jong kunt blijven. Dat is Blooming Oosterhout, ideaal voor zogenaamde bloomers: senioren die in de bloei van hun leven staan en genieten van alles en iedereen om hen heen.

Maak uw appartement helemaal het einde

Om uw appartement geheel naar uw eigen smaak en wensen in te richten kunt u vrijblijvend met de aangesloten partners contact opnemen. Zij zijn eveneens betrokken bij het ontwerp en de uiteindelijke uitvoering van het gehele complex van Blooming Oosterhout. Wel zo handig dat ze op de hoogte zijn van de situatie en uw planning. Van vloeren wandafwerking, keukens en stoffering tot domotica, verlichting en meubilair. Zij helpen u graag verder met uw woonwensen en stellen zich aan u voor op de website.



MAAK KENNIS MET ONZE PARTNERS

Scan de QR-code of kijk op blooming-oosterhout.nl/partners



Deze poster is met grote zorg samengesteld. Uitdrukkelijk voorbehouden worden echter eventuele wijzigingen. Genoemde maten zijn bij benadering. De weergegeven woordkeuzes, perspectiefbeelden en plattegronden zijn uitsluitend bedoeld om u een impressie van het project te geven. Hieraan kunnen geen rechten worden ontleend. Bij aankoop van een woning ontvangt u van de makelaar alle contractstukken behorende bij de geschieden koop-/aannemovereenkomst.



Basisindeling



BLOOMING[®]

OOSTERHOUT

Hier in Oosterhout bloeit iets moois. Te midden van het groen en waterpartijen verrijst Blooming Oosterhout. Een eigentijds appartementencomplex met veertig onder architectuur ontworpen appartementen. Voor iedereen die op zoek is naar het ultieme appartement is Blooming Oosterhout helemaal het einde. Qua moderne voorzieningen, hoogwaardige afwerking en duurzame opzet is dit het jongste gebouw van Oosterhout. Zoek geen appartement waar u oud wilt worden, maar waar u jong kunt blijven. Dat is Blooming Oosterhout, ideaal voor zogenaamde bloomers: senioren die in de bloei van hun leven staan en genieten van alles en iedereen om hen heen.

Maak uw appartement helemaal het einde
Om uw appartement geheel naar uw eigen smaak en wensen in te richten kunt u vrijblijvend met de aangesloten partners contact opnemen. Zij zijn eveneens betrokken bij het ontwerp en de uiteindelijke uitvoering van het gehele complex van Blooming Oosterhout. Wel zo handig dat ze op de hoogte zijn van de situatie en uw planning. Van vloeren wandafwerking, keukens en stoffering tot domotica, verlichting en meubilair. Zij helpen u graag verder met uw woonwensen en stellen zich aan u voor op de website.

MAAK KENNIS MET ONZE PARTNERS
Scan de QR-code of kijk op blooming-oosterhout.nl/partners

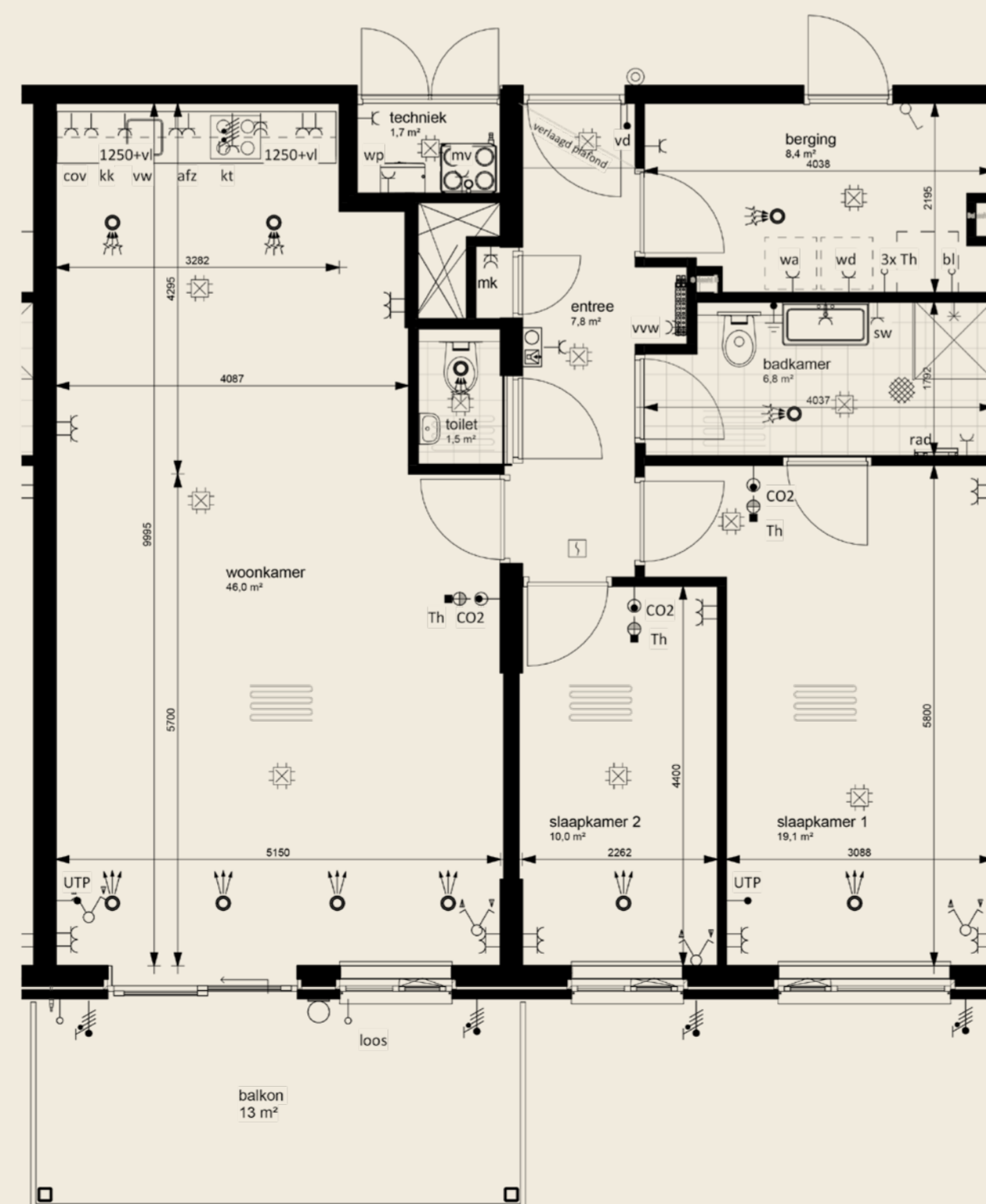


Deze poster is met grote zorg samengesteld. Uitdrukkelijk voorbehouden worden echter eventuele wijzigingen. Genoemde maten zijn bij benadering. De weergegeven woordkeuzes, perspectiefbeelden en plattegronden zijn uitsluitend bedoeld om u een impressie van het project te geven. Hieraan kunnen geen rechten worden ontleend. Bij aankoop van een woning ontvangt u van de makelaar alle contractstukken behorende bij de geschieden koop-/aannemovereenkomst.

APPARTEMENT B22



En-suite indeling



- Oppervlakte 107 m²
- Balkon 13 m²
- 3 kamerappartement
- Parkeerplaats P28
- Vloerverwarming
- 3 Zonnepanelen
- Energielabel A++

Renvooi E60 Elektra Algemeen woning:

| Symbol | Omschrijving |
|--------|---|
| | Aansluitpunt 1 fase, nul en beschermingscontact |
| | Aansluitpunt, bedraad |
| | Aansluitpunt, niet bedraad |
| | Aansluitpunt, bedraad vrijloopdranger |
| | Thermostaatleiding, bedraad |
| | Wandcontactdoos 3 fasen, nul en beschermingscontact |
| | Contactdoos, perilex |
| | Centraaldoos (standaard tijdt voorzien van Casambi chip) |
| | Centraaldoos met lichtpunt (standaard voorzien van Casambi chip) |
| | Wandcontactdoos 1-voudig met beschermingscontact |
| | Wandcontactdoos 2-voudig met beschermingscontact in 2 inbouwdozen |
| | Wandcontactdoos 2-voudig met beschermingscontact |
| | Wandcontactdoos 1-voudig, waterdicht |
| | Contactdoos 1-voudig met beschermingscontact, met deksel |
| | Contactdoos 2-voudig met beschermingscontact |

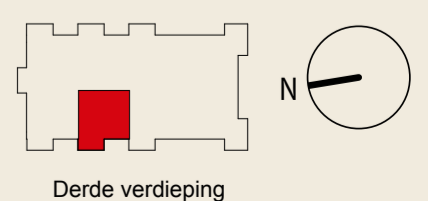
| | |
|--|---|
| | Intercom videofoon |
| | Drukknop |
| | Melder, rook, optisch |
| | LED armatuur, aan plafond, opbouw |
| | LED armatuur, aan plafond, inbouw |
| | LED armatuur, op wand |
| | Dradloze lichtschakelaar, enkel (niet getekend, exacte positie in overleg en door koper) |
| | Dradloze lichtschakelaar, dubbel (niet getekend, exacte positie in overleg en door koper) |
| | Schakelaar voor zonwering op en neefpositie op tekening indicatief |
| | Aarding |
| | Aardmat |
| | Bel |
| | Centraal aardpunt |
| | Verdeelinrichting |
| | Ruimte met vloerverwarming |
| | Mechanische luchtvoevoer, ventiel in plafondpositie op tekening indicatief |
| | Mechanische luchtvoevoer, ventiel in plafondpositie op tekening indicatief |

Coderingen E60 Elektra:

- afz = Aftuiging (recirculatiekap)
- bl = Boller
- CO2 = CO2 sensor
- cov = Combi oven
- cv = Centrale verwarming (stadsverwarming)
- kk = Koelkast
- kt = Koektroestel
- mv = Mechanische ventilatie
- rad = Radiator badkamer elektrisch
- sw = Scheerwandcontactdoos
- Th = (Loze) voorziening t.b.v. ruimtethermostaat
- vww = Verdelers/verzamelbaar vloerverwarming
- vw = Vaatwasser
- wa = Wasautomaat
- wd = Wasdroger
- WP = Warmtepomp (lucht/water)
- zw = Zonwering
- vd = vrijloop dranger

Opmerkingen E60 Elektra:

- Afmetingen kabelgoten zijn nader te bepalen door installateur;
- Diameters bekabeling zijn nader te bepalen door installateur;
- WCD's en datapunten standaard op 300mm +vl, tenzij anders aangegeven;
- Roommelders in woningen conform NEN 2555;





Basisindeling



BLOOMING[®]

OOSTERHOUT

Hier in Oosterhout bloeit iets moois. Te midden van het groen en waterpartijen verrijst Blooming Oosterhout. Een eigentijds appartementencomplex met veertig onder architectuur ontworpen appartementen. Voor iedereen die op zoek is naar het ultieme appartement is Blooming Oosterhout helemaal het einde. Qua moderne voorzieningen, hoogwaardige afwerking en duurzame opzet is dit het jongste gebouw van Oosterhout. Zoek geen appartement waar u oud wilt worden, maar waar u jong kunt blijven. Dat is Blooming Oosterhout, ideaal voor zogenaamde bloomers: senioren die in de bloei van hun leven staan en genieten van alles en iedereen om hen heen.

Maak uw appartement helemaal het einde

Om uw appartement geheel naar uw eigen smaak en wensen in te richten kunt u vrijblijvend met de aangesloten partners contact opnemen. Zij zijn eveneens betrokken bij het ontwerp en de uiteindelijke uitvoering van het gehele complex van Blooming Oosterhout. Wel zo handig dat ze op de hoogte zijn van de situatie en uw planning. Van vloeren wandafwerking, keukens en stoffering tot domotica, verlichting en meubilair. Zij helpen u graag verder met uw woonwensen en stellen zich aan u voor op de website.



MAAK KENNIS MET ONZE PARTNERS

Scan de QR-code of kijk op blooming-oosterhout.nl/partners

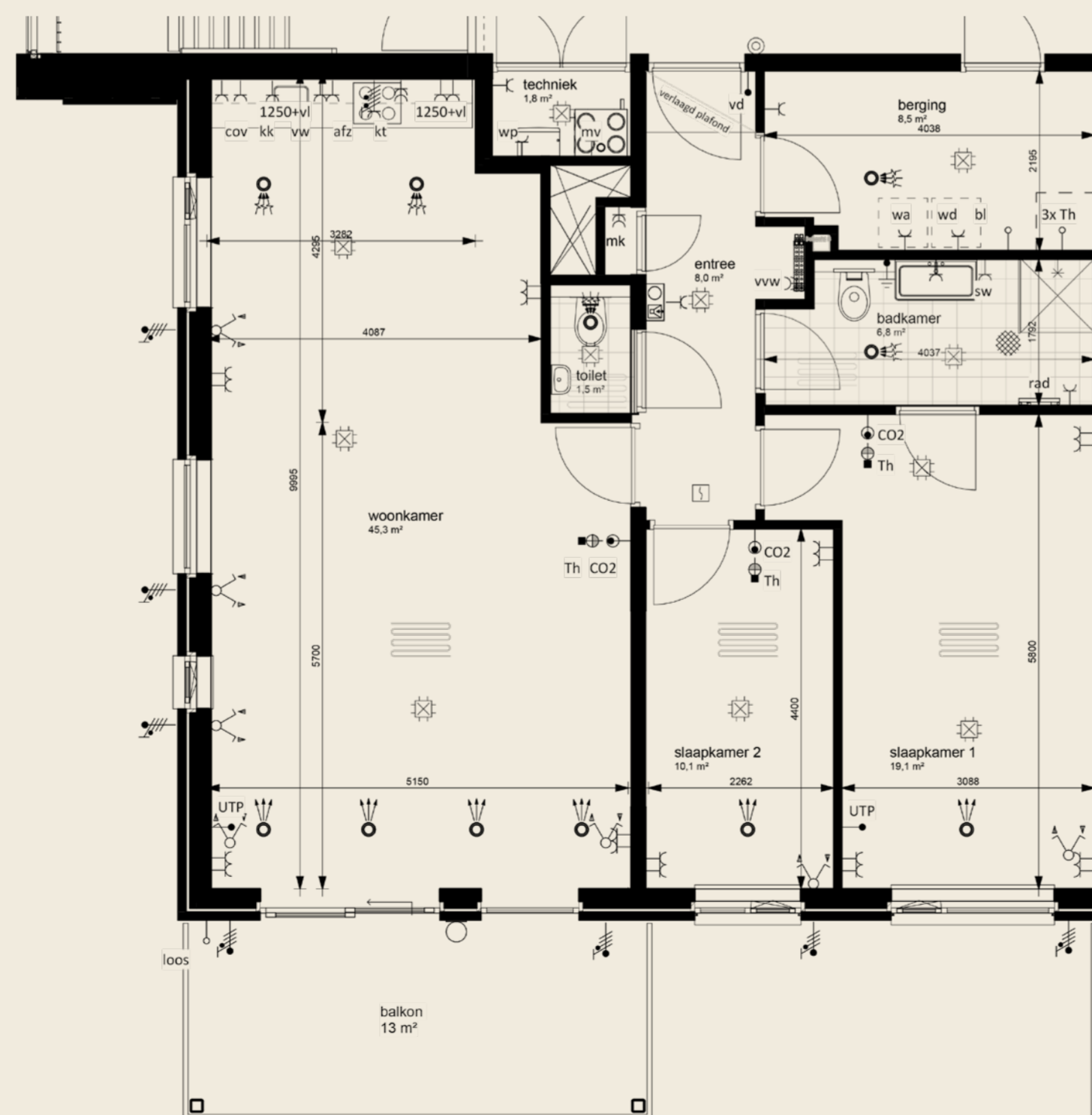


Deze poster is met grote zorg samengesteld. Uitdrukkelijk voorbehouden worden echter eventuele wijzigingen. Genoemde maten zijn bij benadering. De weergegeven woordkeuzes, perspectiefbeelden en plattegronden zijn uitsluitend bedoeld om u een impressie van het project te geven. Hieraan kunnen geen rechten worden ontleend. Bij aankoop van een woning ontvangt u van de makelaar alle contractstukken behorende bij de geschieden koop-/aannemovereenkomst.

APPARTEMENT B23



En-suite indeling



- ▣ Oppervlakte 107 m²
- ▣ Balkon 13 m²
- ▣ 3 kamerappartement
- ▣ Parkeerplaats P22
- ▣ Vloerverwarming
- ▣ 3 Zonnepanelen
- ▣ Energielabel A++

Renvooi E60 Elektra Algemeen woning:

| Symbol | Omschrijving |
|--------|---|
| ⚡ | Aansluitpunt 1 fase, nul en beschermingscontact |
| ⚡ | Aansluitpunt, bedraad |
| ⚡ | Aansluitpunt, niet bedraad |
| ⚡ | Aansluitpunt, bedraad vrijloopdranger |
| ⚡ | Thermostaatleiding, bedraad |
| ⚡ | Wandcontactdoos 3 fasen, nul en beschermingscontact |
| ⚡ | Contactdoos, perilex |
| ⚡ | Centraaldoos (standaard tijdt voorzien van Casambi chip) |
| ⚡ | Centraaldoos met lichtpunt (standaard voorzien van Casambi chip) |
| ⚡ | Wandcontactdoos 1-voudig met beschermingscontact |
| ⚡ | Wandcontactdoos 2-voudig met beschermingscontact in 2 inbouwdozen |
| ⚡ | Wandcontactdoos 2-voudig met beschermingscontact |
| ⚡ | Wandcontactdoos 1-voudig, waterdicht |
| ⚡ | Contactdoos 1-voudig met beschermingscontact, met deksel |
| ⚡ | Contactdoos 2-voudig met beschermingscontact |

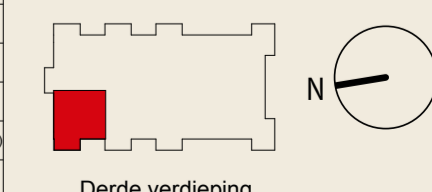
| | |
|---|---|
| 📞 | Intercom videfoon |
| Ⓜ | Drukknop |
| 📺 | Melder, rook, optisch |
| ⊗ | LED armatuur, aan plafond, opbouw |
| ⊙ | LED armatuur, aan plafond, inbouw |
| ⊕ | LED armatuur, op wand |
| ⚡ | Dradloze lichtschakelaar, enkel (niet getekend, exacte positie in overleg en door koper) |
| ⚡ | Dradloze lichtschakelaar, dubbel (niet getekend, exacte positie in overleg en door koper) |
| ⚡ | Schakelaar voor zonwering op en neef(positie op tekening indicatief) |
| ⚡ | Aarding |
| ⚡ | Aardmat |
| ⚡ | Bel |
| ⚡ | Centraal aardpunt |
| ⚡ | Verdeelinrichting |
| ⚡ | Ruimte met vloerverwarming |
| ⚡ | Mechanische luchtvoeder, ventiel in plafond(positie op tekening indicatief) |
| ⚡ | Mechanische luchtvoeder, ventiel in plafond(positie op tekening indicatief) |

Coderingen E60 Elektra:

- afz = Aftuiging (recirculatiekap)
- bl = Boiler
- CO2 = CO2 sensor
- cov = Combi oven
- cv = Centrale verwarming (stadsverwarming)
- kk = Koelkast
- kt = Koeltoestel
- mv = Mechanische ventilatie
- rad = Radiator badkamer elektrisch
- sw = Scheerwandcontactdoos
- Th = (Loze) voorziening t.b.v. ruimtethermostaat
- vvw = Verdelers/verzameleer vloerverwarming
- vw = Waswapper
- wa = Wasautomaat
- wd = Wasdroger
- WP = Warmtepomp (lucht/water)
- zw = Zonwering
- vd = vrijloop dranger

Opmerkingen E60 Elektra:

- Afmetingen kabelgoten zijn nader te bepalen door installateur;
- Diameters bekabeling zijn nader te bepalen door installateur;
- WCD's en datapuntten standaard op 300mm +vl, tenzij anders aangegeven;
- Roommelders in woningen conform NEN 2555;





Basisindeling

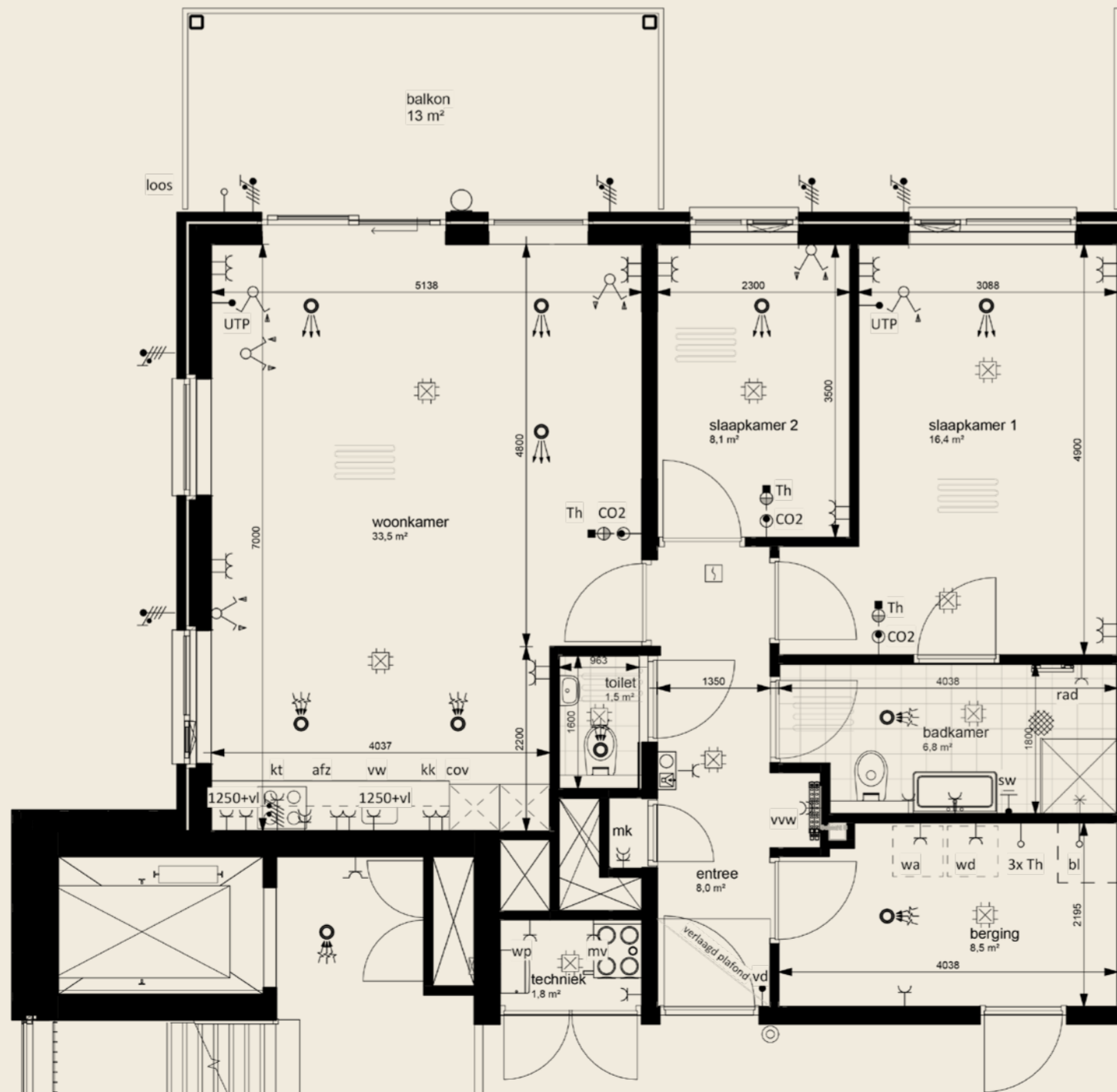


En-suite indeling



Loft indeling

APPARTEMENT B24



- Oppervlakte 89 m²
- Balkon 13 m²
- 3 kamerappartement
- Parkeerplaats P3
- Vloerverwarming
- 2 Zonnepanelen
- Energie label A++

Renvooi E60 Elektra Algemeen woning:

| Symbol | Omschrijving |
|--------|---|
| | Aansluitpunt 1 fase, nul en beschermingscontact |
| | Aansluitpunt, bedraad |
| | Aansluitpunt, niet bedraad |
| | Aansluitpunt, bedraad vrijloopdranger* |
| | Thermostaatleiding, bedraad |
| | Wandcontactdoos 3 fasen, nul en beschermingscontact |
| | Contactdoos, perilex |
| | Centraaldoos (standaard tijdt voorzien van Casambi chip) |
| | Centraaldoos met lichtpunt (standaard voorzien van Casambi chip) |
| | Wandcontactdoos 1-voudig met beschermingscontact |
| | Wandcontactdoos 2-voudig met beschermingscontact in 2 inbouwdozen |
| | Wandcontactdoos 2-voudig met beschermingscontact |
| | Wandcontactdoos 1-voudig, waterdicht |
| | Contactdoos 1-voudig met beschermingscontact, met deksel |
| | Contactdoos 2-voudig met beschermingscontact |

| | |
|--|---|
| | Intercom videofoon |
| | Drukknop |
| | Melder, rook, optisch |
| | LED armatuur, aan plafond, opbouw |
| | LED armatuur, op wand |
| | Dradloze lichtschakelaar, enkel (niet getekend, exacte positie in overleg en door koper) |
| | Dradloze lichtschakelaar, dubbel (niet getekend, exacte positie in overleg en door koper) |
| | Schakelaar voor zonerwing op en neefpositie op tekening indicatief |
| | Aarding |
| | Aardmat |
| | Bel |
| | Centraal aardpunt |
| | Verdeelinrichting |
| | Ruimte met vloerverwarming |
| | Mechanische luchtvoevoer, ventiel in plafondpositie op tekening indicatief |
| | Mechanische luchtvoevoer, ventiel in plafondpositie op tekening indicatief |

Coderingen E60 Elektra:

- afz = Aftuiging (recirculatiekap)
- bi = Boller
- CO2 = CO2 sensor
- cov = Combi oven
- cv = Centrale verwarming (stadsverwarming)
- kk = Koelkast
- kt = Koeltoestel
- mv = Mechanische ventilatie
- rad = Radiator badkamer elektrisch
- sw = Scheerwandcontactdoos
- Th = (Loze) voorziening t.b.v. ruimtethermostaat
- vww = Verdelers/verzamelers vloerverwarming
- vw = Vaatwasser
- wa = Wasautomaat
- wd = Wasdroger
- WP = Warmtepomp (lucht/water)
- zw = Zonerwing
- vd = vrijloop dranger

Opmerkingen E60 Elektra:

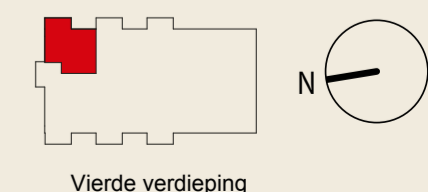
- Afmetingen kabelgoten zijn nader te bepalen door installateur;
- Diameters bekabeling zijn nader te bepalen door installateur;
- WED's en datapunten standaard op 300mm +vl, tenzij anders aangegeven;
- Roommelders in woningen conform NEN 2555;



MAAK KENNIS MET ONZE PARTNERS
Scan de QR-code of kijk op blooming-oosterhout.nl/partners



Deze poster is met grote zorg samengesteld. Uitdrukkelijk voorbehouden worden echter eventuele wijzigingen. Genoemde maten zijn bij benadering. De weergegeven woordkeuzes, perspectiefbeelden en plattegronden zijn uitsluitend bedoeld om u een impressie van het project te geven. Hieraan kunnen geen rechten worden ontleend. Bij aankoop van een woning ontvangt u van de makelaar alle contractstukken behorende bij de geschieden koop-/aannemovereenkomst.





Basisindeling



BLOOMING[®]

OOSTERHOUT

Hier in Oosterhout bloeit iets moois. Te midden van het groen en waterpartijen verrijst Blooming Oosterhout. Een eigentijds appartementencomplex met veertig onder architectuur ontworpen appartementen. Voor iedereen die op zoek is naar het ultieme appartement is Blooming Oosterhout helemaal het einde. Qua moderne voorzieningen, hoogwaardige afwerking en duurzame opzet is dit het jongste gebouw van Oosterhout. Zoek geen appartement waar u oud wilt worden, maar waar u jong kunt blijven. Dat is Blooming Oosterhout, ideaal voor zogenaamde bloomers: senioren die in de bloei van hun leven staan en genieten van alles en iedereen om hen heen.

Maak uw appartement helemaal het einde
Om uw appartement geheel naar uw eigen smaak en wensen in te richten kunt u vrijblijvend met de aangesloten partners contact opnemen. Zij zijn eveneens betrokken bij het ontwerp en de uiteindelijke uitvoering van het gehele complex van Blooming Oosterhout. Wel zo handig dat ze op de hoogte zijn van de situatie en uw planning. Van vloeren wandafwerking, keukens en stoffering tot domotica, verlichting en meubilair. Zij helpen u graag verder met uw woonwensen en stellen zich aan u voor op de website.

MAAK KENNIS MET ONZE PARTNERS
Scan de QR-code of kijk op blooming-oosterhout.nl/partners



Deze poster is met grote zorg samengesteld. Uitdrukkelijk voorbehouden worden echter eventuele wijzigingen. Genoemde maten zijn bij benadering. De weergegeven woordkeuzes, perspectiefbeelden en plattegronden zijn uitsluitend bedoeld om u een impressie van het project te geven. Hieraan kunnen geen rechten worden ontleend. Bij aankoop van een woning ontvangt u van de makelaar alle contractstukken behorende bij de geschieden koop-/aannemovereenkomst.

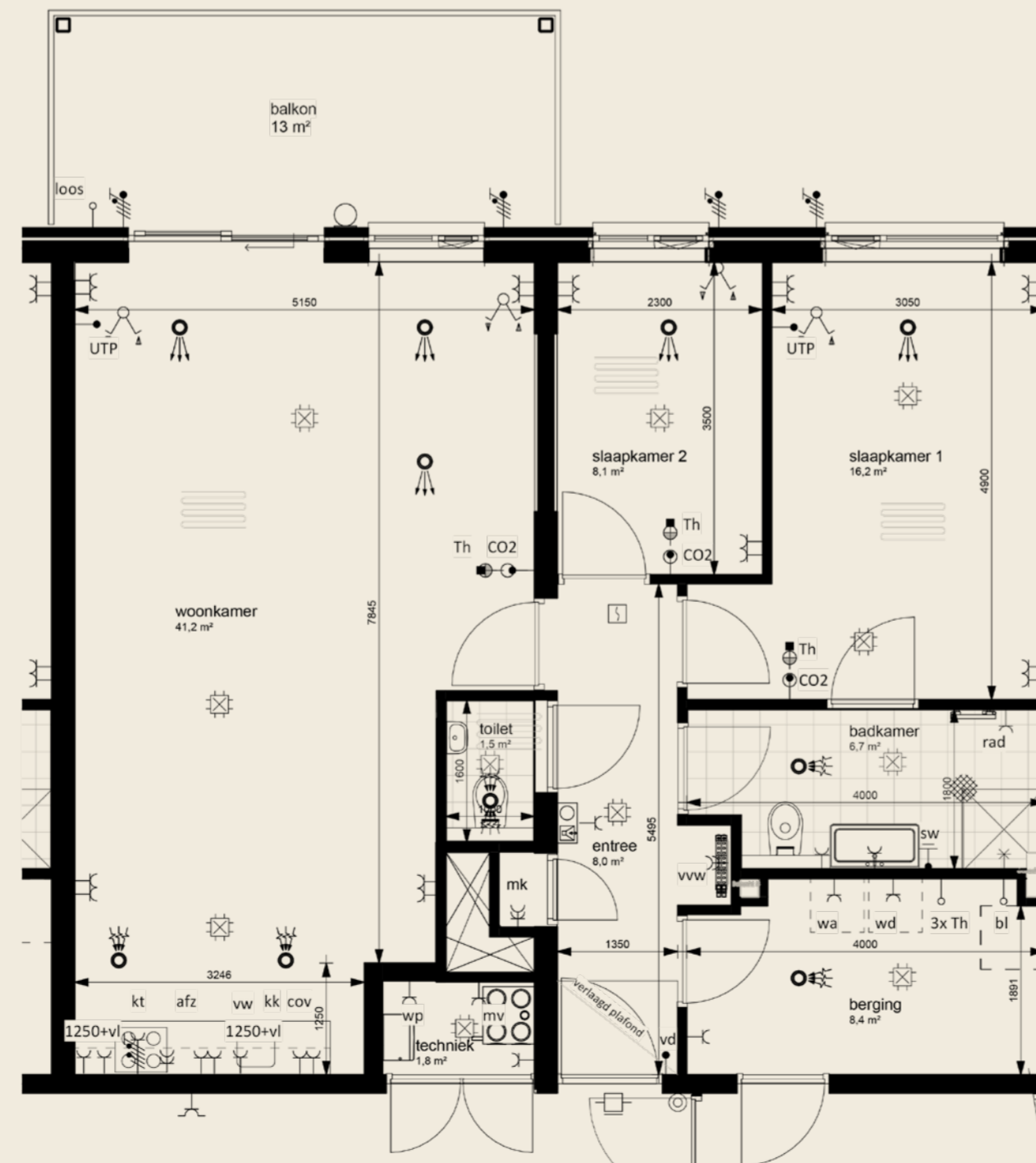


En-suite indeling

APPARTEMENT B25



Loft indeling



- Oppervlakte 97 m²
- Balkon 13 m²
- 3 kamerappartement
- Parkeerplaats P10
- Vloerverwarming
- 2 Zonnepanelen
- Energie label A++

Renvooi E60 Elektra Algemeen woning:

| Symbol | Omschrijving |
|--------|---|
| | Aansluitpunt 1 fase, nul en beschermingscontact |
| | Aansluitpunt, bedraad |
| | Aansluitpunt, niet bedraad |
| | Aansluitpunt, bedraad vrijloopdranger |
| | Thermostaatleiding, bedraad |
| | Wandcontactdoos 3 fasen, nul en beschermingscontact |
| | Contactdoos, perilex |
| | Centraaldoos (standaard tijdt voorzien van Casambi chip) |
| | Centraaldoos met lichtpunt (standaard voorzien van Casambi chip) |
| | Wandcontactdoos 1-voudig met beschermingscontact |
| | Wandcontactdoos 2-voudig met beschermingscontact in 2 inbouwdozen |
| | Wandcontactdoos 2-voudig met beschermingscontact |
| | Wandcontactdoos 1-voudig, waterdicht |
| | Contactdoos 1-voudig met beschermingscontact, met deksel |
| | Contactdoos 2-voudig met beschermingscontact |

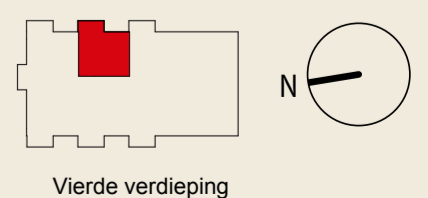
| | |
|--|---|
| | Intercom videofoon |
| | Drukknop |
| | Melder, rook, optisch |
| | LED armatuur, aan plafond, opbouw |
| | LED armatuur, aan plafond, inbouw |
| | LED armatuur, op wand |
| | Dradloze lichtschakelaar, enkel (niet getekend, exacte positie in overleg en door koper) |
| | Dradloze lichtschakelaar, dubbel (niet getekend, exacte positie in overleg en door koper) |
| | Schakelaar voor zonwering op en neef(positie op tekening indicatief) |
| | Aarding |
| | Aardmat |
| | Bel |
| | Centraal aardpunt |
| | Verdeelinrichting |
| | Ruimte met vloerverwarming |
| | Mechanische luchtvoeder, ventiel in plafond(positie op tekening indicatief) |
| | Mechanische luchtvoeder, ventiel in plafond(positie op tekening indicatief) |

Coderingen E60 Elektra:

- afz = Afzuiging (recirculatiekap)
- bl = Boller
- CO2 = CO2 sensor
- cov = Combi oven
- cv = Centrale verwarming (stadsverwarming)
- kk = Koelkast
- kt = Koeltoestel
- mv = Mechanische ventilatie
- rad = Radiator badkamer elektrisch
- sw = Scheerwandcontactdoos
- Th = (Loze) voorziening t.b.v. ruimtethermostaat
- vww = Verdelers/verzamelers vloerverwarming
- vw = Vaatwasser
- wa = Wasautomaat
- wd = Wasdroger
- WP = Warmtepomp (lucht/water)
- zw = Zonwering
- vd = vrijloop dranger

Opmerkingen E60 Elektra:

- Afmetingen kabelgoten zijn nader te bepalen door installateur;
- Diameters bekabeling zijn nader te bepalen door installateur;
- WCD's en datapunten standaard op 300mm +vl, tenzij anders aangegeven;
- Zonwering
- Roommelders in woningen conform NEN 2555;





Basisindeling



BLOOMING[®]

OOSTERHOUT

Hier in Oosterhout bloeit iets moois. Te midden van het groen en waterpartijen vrijst Blooming Oosterhout. Een eigentijds appartementencomplex met veertig onder architectuur ontworpen appartementen. Voor iedereen die op zoek is naar het ultieme appartement is Blooming Oosterhout helemaal het einde. Qua moderne voorzieningen, hoogwaardige afwerking en duurzame opzet is dit het jongste gebouw van Oosterhout. Zoek geen appartement waar u oud wilt worden, maar waar u jong kunt blijven. Dat is Blooming Oosterhout, ideaal voor zogenaamde bloomers: senioren die in de bloei van hun leven staan en genieten van alles en iedereen om hen heen.

Maak uw appartement helemaal het einde

Om uw appartement geheel naar uw eigen smaak en wensen in te richten kunt u vrijblijvend met de aangesloten partners contact opnemen. Zij zijn eveneens betrokken bij het ontwerp en de uiteindelijke uitvoering van het gehele complex van Blooming Oosterhout. Wel zo handig dat ze op de hoogte zijn van de situatie en uw planning. Van vloeren wandafwerking, keukens en stoffering tot domotica, verlichting en meubilair. Zij helpen u graag verder met uw woonwensen en stellen zich aan u voor op de website.



MAAK KENNIS MET ONZE PARTNERS

Scan de QR-code of kijk op blooming-oosterhout.nl/partners



Deze poster is met grote zorg samengesteld. Uitdrukkelijk voorbehouden worden echter eventuele wijzigingen. Genoemde maten zijn bij benadering. De weergegeven woordkeuzes, perspectiefbeelden en plattegronden zijn uitsluitend bedoeld om u een impressie van het project te geven. Hieraan kunnen geen rechten worden ontleend. Bij aankoop van een woning ontvangt u van de makelaar alle contractstukken behorende bij de geschieden koop-/aannemovereenkomst.



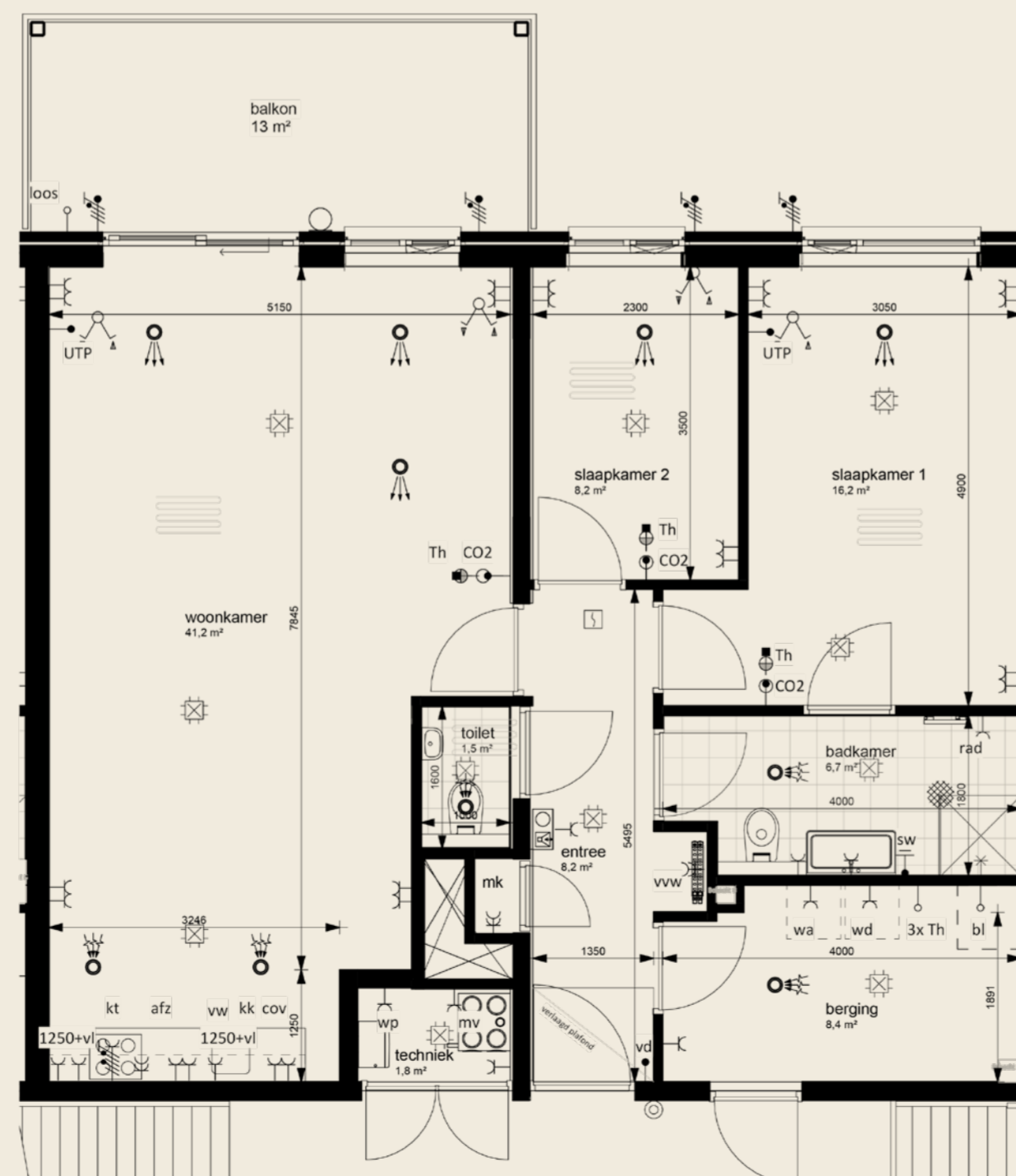
En-suite indeling

APPARTEMENT B26

- Oppervlakte 97 m²
- Balkon 13 m²
- 3 kamerappartement
- Parkeerplaats P15
- Vloerverwarming
- 2 Zonnepanelen
- Energie label A++



Loft indeling



Renvooi E60 Elektra Algemeen woning:

| Symbol | Omschrijving |
|--------|---|
| | Aansluitpunt 1 fase, nul en beschermingscontact |
| | Aansluitpunt, bedraad |
| | Aansluitpunt, niet bedraad |
| | Aansluitpunt, bedraad vrijloopdranger |
| | Thermostaatleiding, bedraad |
| | Wandcontactdoos 3 fasen, nul en beschermingscontact |
| | Contactdoos, perilex |
| | Centraaldoos (standaard tijdt voorzien van Casambi chip) |
| | Centraaldoos met lichtpunt (standaard voorzien van Casambi chip) |
| | Wandcontactdoos 1-voudig met beschermingscontact |
| | Wandcontactdoos 2-voudig met beschermingscontact in 2 inbouwdozen |
| | Wandcontactdoos 2-voudig met beschermingscontact |
| | Wandcontactdoos 1-voudig, waterdicht |
| | Contactdoos 1-voudig met beschermingscontact, met deksel |
| | Contactdoos 2-voudig met beschermingscontact |

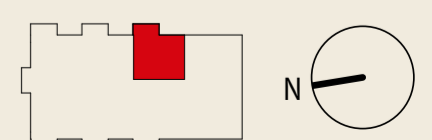
| | |
|--|---|
| | Intercom videofoon |
| | Drukknop |
| | Melder, rook, optisch |
| | LED armatuur, aan plafond, opbouw |
| | LED armatuur, aan plafond, inbouw |
| | LED armatuur, op wand |
| | Dradloze lichtschakelaar, enkel (niet getekend, exacte positie in overleg en door koper) |
| | Dradloze lichtschakelaar, dubbel (niet getekend, exacte positie in overleg en door koper) |
| | Schakelaar voor zonwering op en neefpositie op tekening indicatief |
| | Aarding |
| | Aardmat |
| | Bel |
| | Centraal aardpunt |
| | Verdeelinrichting |
| | Ruimte met vloerverwarming |
| | Mechanische luchtvoeder, ventiel in plafondpositie op tekening indicatief |
| | Mechanische luchtvoeder, ventiel in plafondpositie op tekening indicatief |

Coderingen E60 Elektra:

- afz = Afzuiging (recirculatiekap)
- bl = Boller
- CO2 = CO2 sensor
- cov = Combi oven
- cv = Centrale verwarming (stadsverwarming)
- kk = Koelkast
- kt = Koektroestel
- mv = Mechanische ventilatie
- rad = Radiator badkamer elektrisch
- sw = Scheerwandcontactdoos
- Th = (Loze) voorziening t.b.v. ruimtethermostaat
- vw = Verdelers/verzamelaar vloerverwarming
- ww = Waswater
- wa = Wasautomaat
- wd = Wasdroger
- WP = Wärmepomp (lucht/water)
- zw = Zonwering
- vd = vrijloop dranger

Opmerkingen E60 Elektra:

- Afmetingen kabelgoten zijn nader te bepalen door installateur;
- Diameters bekabeling zijn nader te bepalen door installateur;
- WCD's en datapuntten standaard op 300mm +vl, tenzij anders aangegeven;
- Roommelders in woningen conform NEN 2555;



Verdieping



Basisindeling



BLOOMING[®]

OOSTERHOUT

Hier in Oosterhout bloeit iets moois. Te midden van het groen en waterpartijen verrijst Blooming Oosterhout. Een eigentijds appartementencomplex met veertig onder architectuur ontworpen appartementen. Voor iedereen die op zoek is naar het ultieme appartement is Blooming Oosterhout helemaal het einde. Qua moderne voorzieningen, hoogwaardige afwerking en duurzame opzet is dit het jongste gebouw van Oosterhout. Zoek geen appartement waar u oud wilt worden, maar waar u jong kunt blijven. Dat is Blooming Oosterhout, ideaal voor zogenaamde bloomers: senioren die in de bloei van hun leven staan en genieten van alles en iedereen om hen heen.

Maak uw appartement helemaal het einde

Om uw appartement geheel naar uw eigen smaak en wensen in te richten kunt u vrijblijvend met de aangesloten partners contact opnemen. Zij zijn eveneens betrokken bij het ontwerp en de uiteindelijke uitvoering van het gehele complex van Blooming Oosterhout. Wel zo handig dat ze op de hoogte zijn van de situatie en uw planning. Van vloeren wandafwerking, keukens en stoffering tot domotica, verlichting en meubilair. Zij helpen u graag verder met uw woonwensen en stellen zich aan u voor op de website.



MAAK KENNIS MET ONZE PARTNERS

Scan de QR-code of kijk op blooming-oosterhout.nl/partners



Deze poster is met grote zorg samengesteld. Uitdrukkelijk voorbehouden worden echter eventuele wijzigingen. Genoemde maten zijn bij benadering. De weergegeven woordkeuzes, perspectiefbeelden en plattegronden zijn uitsluitend bedoeld om u een impressie van het project te geven. Hieraan kunnen geen rechten worden ontleend. Bij aankoop van een woning ontvangt u van de makelaar alle contractstukken behorende bij de geschieden koop-/aannemovereenkomst.

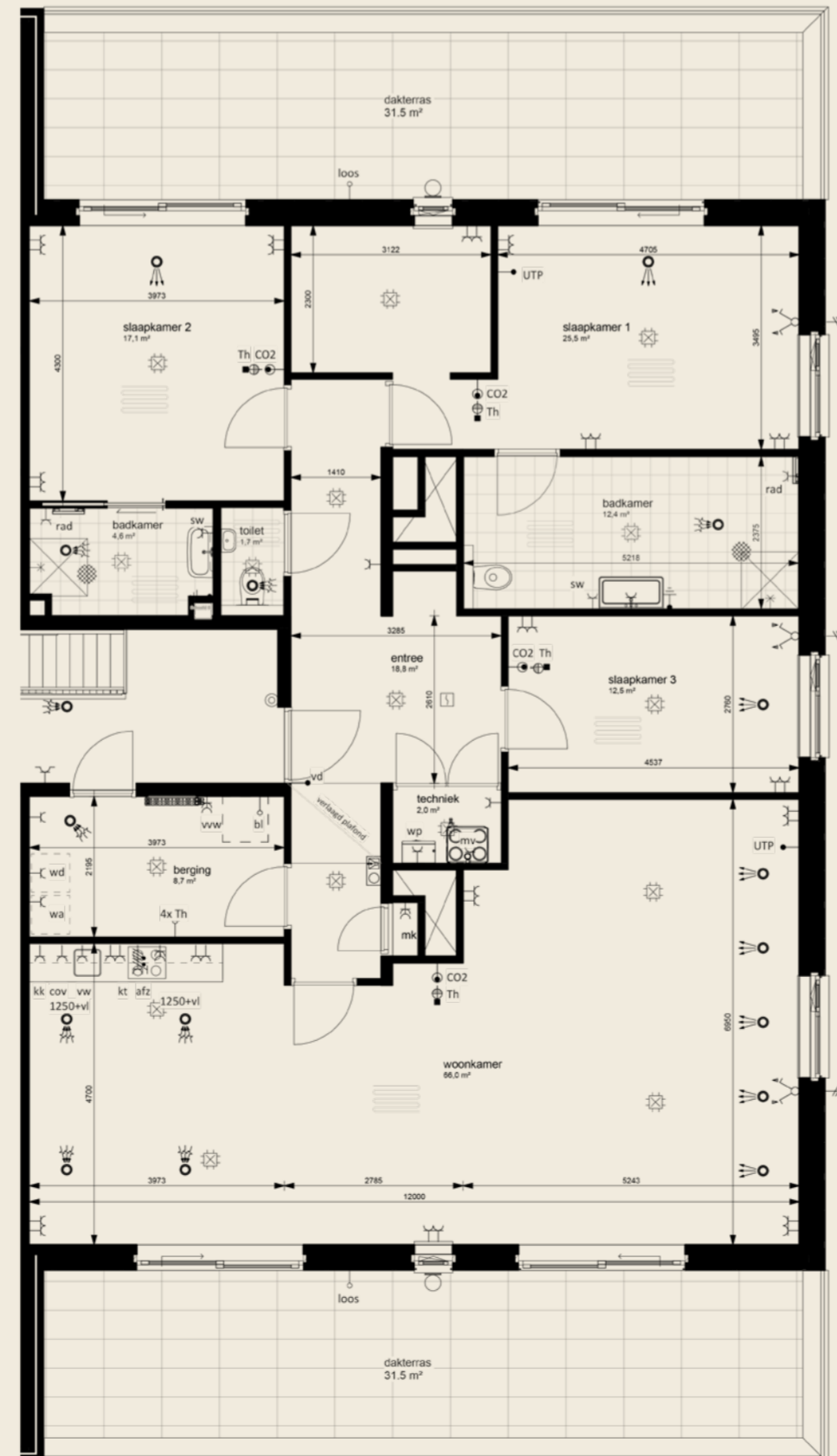
APPARTEMENT B27



En-suite indeling



Loft indeling



- Oppervlakte 182 m²
- Dakterras 63 m²
- 4 kamerappartement
- Parkeerplaats P45 en P46
- Vloerverwarming
- 5 Zonnepanelen
- Energie label A++

Renvooi E60 Elektra Algemeen woning:

| Symbol | Omschrijving |
|--------|---|
| | Aansluitpunt 1 fase, nul en beschermingscontact |
| | Aansluitpunt, bedraad |
| | Aansluitpunt, niet bedraad |
| | Aansluitpunt, bedraad vrijloopdranger |
| | Thermostaatleiding, bedraad |
| | Wandcontactdoos 3 fasen, nul en beschermingscontact |
| | Contactdoos, perilex |
| | Centraaldoos (standaard tzt voorzien van Casambi chip) |
| | Centraaldoos met lichtpunt (standaard voorzien van Casambi chip) |
| | Wandcontactdoos 1-voudig met beschermingscontact |
| | Wandcontactdoos 2-voudig met beschermingscontact in 2 inbouwdozen |
| | Wandcontactdoos 2-voudig met beschermingscontact |
| | Wandcontactdoos 1-voudig, waterdicht |
| | Contactdoos 1-voudig met beschermingscontact, met deksel |
| | Contactdoos 2-voudig met beschermingscontact |

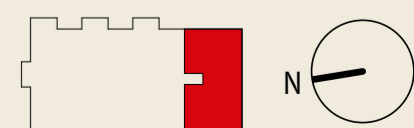
| | |
|--|--|
| | Intercom videfoon |
| | Drukknop |
| | Melder, rook, optisch |
| | LED armatuur, aan plafond, opbouw |
| | LED armatuur, aan plafond, inbouw |
| | LED armatuur, op wand |
| | Draadloze lichtschakelaar, enkel (niet getekend, exacte positie in overleg en door koper) |
| | Draadloze lichtschakelaar, dubbel (niet getekend, exacte positie in overleg en door koper) |
| | Schakelaar voor zonwering op en neef(positie op tekening indicatief) |
| | Aarding |
| | Aardmat |
| | Bel |
| | Centraal aardpunt |
| | Verdeelinrichting |
| | Ruimte met vloerverwarming |
| | Mechanische luchtvoevoer, ventiel in plafond(positie op tekening indicatief) |
| | Mechanische luchtvoevoer, ventiel in plafond(positie op tekening indicatief) |

Coderingen E60 Elektra:

- afz = Aftuiging (recirculatiekap)
- bi = Boller
- CO2 = CO2 sensor
- cov = Combi oven
- cv = Centrale verwarming (stadsverwarming)
- kk = Koelkast
- kt = Koektroestel
- mv = Mechanische ventilatie
- rad = Radiator badkamer elektrisch
- sw = Scheerwandcontactdoos
- Th = (Loze) voorziening t.b.v. ruimtethermostaat
- vww = Verdelers/verzamelers vloerverwarming
- vw = Vaatwasser
- wa = Wasautomaat
- wd = Wasdroger
- WP = Warmtepomp (lucht/water)
- zw = Zonwering
- vd = vrijloop dranger

Opmerkingen E60 Elektra:

- Afmetingen kabelgoten zijn nader te bepalen door installateur;
- Diameters bekabeling zijn nader te bepalen door installateur;
- WCD's en datapuntten standaard op 300mm +/-, tenzij anders aangegeven;
- Roommelders in woningen conform NEN 2555;



Verdieping



Basisindeling



BLOOMING[®]

OOSTERHOUT

Hier in Oosterhout bloeit iets moois. Te midden van het groen en waterpartijen verrijst Blooming Oosterhout. Een eigentijds appartementencomplex met veertig onder architectuur ontworpen appartementen. Voor iedereen die op zoek is naar het ultieme appartement is Blooming Oosterhout helemaal het einde. Qua moderne voorzieningen, hoogwaardige afwerking en duurzame opzet is dit het jongste gebouw van Oosterhout. Zoek geen appartement waar u oud wilt worden, maar waar u jong kunt blijven. Dat is Blooming Oosterhout, ideaal voor zogenaamde bloomers: senioren die in de bloei van hun leven staan en genieten van alles en iedereen om hen heen.

Maak uw appartement helemaal het einde
Om uw appartement geheel naar uw eigen smaak en wensen in te richten kunt u vrijblijvend met de aangesloten partners contact opnemen. Zij zijn eveneens betrokken bij het ontwerp en de uiteindelijke uitvoering van het gehele complex van Blooming Oosterhout. Wel zo handig dat ze op de hoogte zijn van de situatie en uw planning. Van vloeren wandafwerking, keukens en stoffering tot domotica, verlichting en meubilair. Zij helpen u graag verder met uw woonwensen en stellen zich aan u voor op de website.

MAAK KENNIS MET ONZE PARTNERS
Scan de QR-code of kijk op blooming-oosterhout.nl/partners



Deze poster is met grote zorg samengesteld. Uitdrukkelijk voorbehouden worden echter eventuele wijzigingen. Genoemde maten zijn bij benadering. De weergegeven woordkeuzes, perspectiefbeelden en plattegronden zijn uitsluitend bedoeld om u een impressie van het project te geven. Hieraan kunnen geen rechten worden ontleend. Bij aankoop van een woning ontvangt u van de makelaar alle contractstukken behorende bij de geschieden koop-/aannemovereenkomst.

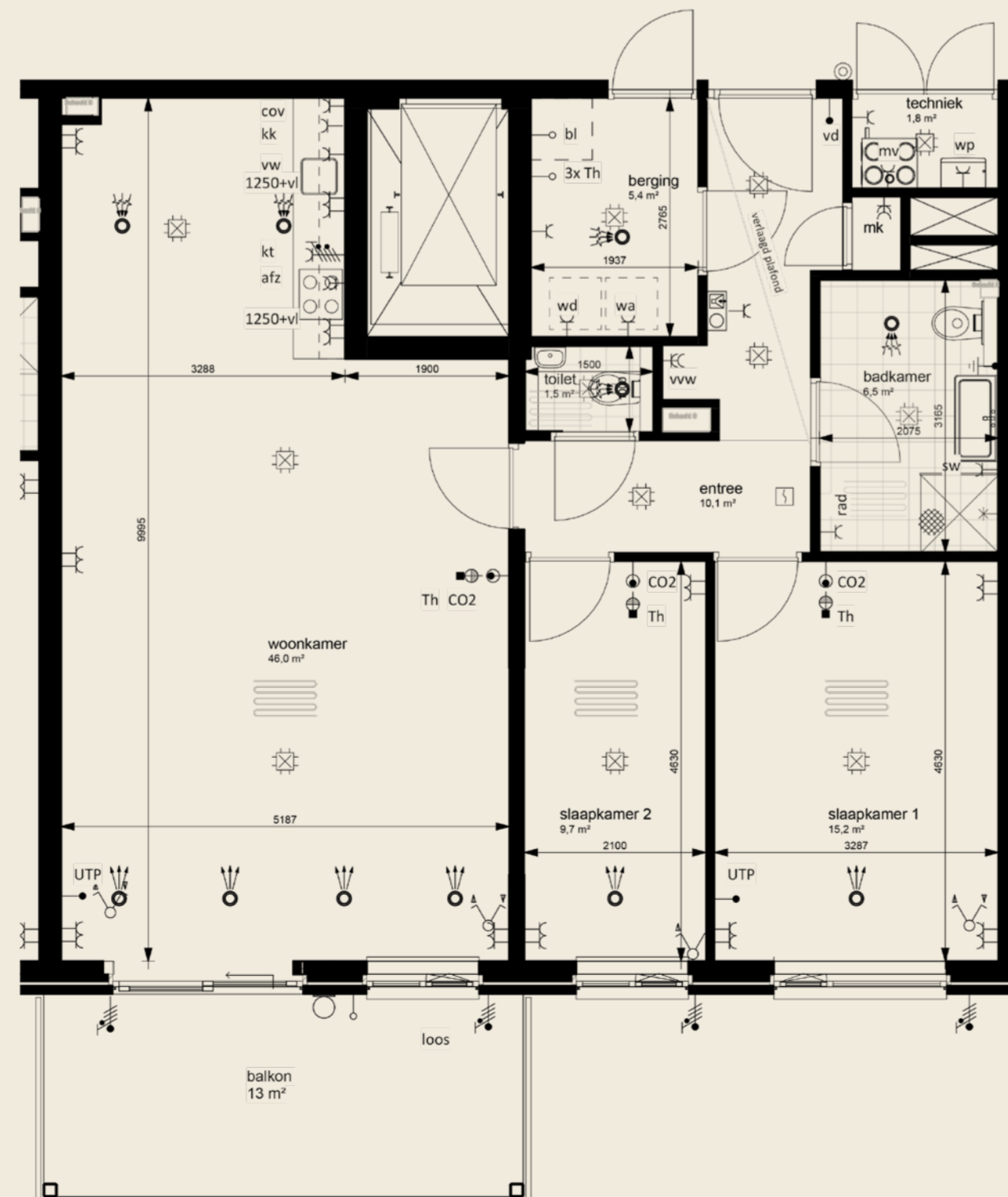
APPARTEMENT B28



En-suite indeling



Loft indeling



- Oppervlakte 101 m²
- Balkon 13 m²
- 3 kamerappartement
- Parkeerplaats P29
- Vloerverwarming
- 3 Zonnepanelen
- Energie label A++

Renvooi E60 Elektra Algemeen woning:

| Symbol | Omschrijving |
|--------|---|
| | Aansluitpunt 1 fase, nul en beschermingscontact |
| | Aansluitpunt, bedraad |
| | Aansluitpunt, niet bedraad |
| | Aansluitpunt, bedraad vrijloofdranger |
| | Thermostaatleiding, bedraad |
| | Wandcontactdoos 3 fasen, nul en beschermingscontact |
| | Contactdoos, perilex |
| | Centraaldoos (standaard tijdt voorzien van Casambi chip) |
| | Centraaldoos met lichtpunt (standaard voorzien van Casambi chip) |
| | Wandcontactdoos 1-voudig met beschermingscontact |
| | Wandcontactdoos 2-voudig met beschermingscontact in 2 inbouwdozen |
| | Wandcontactdoos 2-voudig met beschermingscontact |
| | Wandcontactdoos 1-voudig, waterdicht |
| | Contactdoos 1-voudig met beschermingscontact, met deksel |
| | Contactdoos 2-voudig met beschermingscontact |

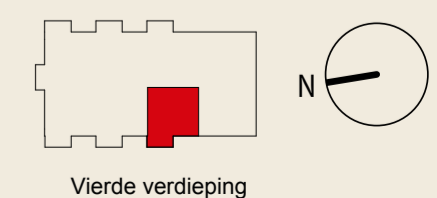
| | |
|--|---|
| | Intercom videofoon |
| | Drukknop |
| | Melder, rook, optisch |
| | LED armatuur, aan plafond, opbouw |
| | LED armatuur, aan plafond, inbouw |
| | LED armatuur, op wand |
| | Dradloze lichtschakelaar, enkel (niet getekend, exacte positie in overleg en door koper) |
| | Dradloze lichtschakelaar, dubbel (niet getekend, exacte positie in overleg en door koper) |
| | Schakelaar voor zonwering op en neefpositie op tekening indicatief |
| | Aarding |
| | Aardmat |
| | Bel |
| | Centraal aardpunt |
| | Verdeelinrichting |
| | Ruimte met vloerverwarming |
| | Mechanische luchtvoeder, ventiel in plafondpositie op tekening indicatief |
| | Mechanische luchtvoeder, ventiel in plafondpositie op tekening indicatief |

Coderingen E60 Elektra:

- afz = Aftuiging (recirculatiekap)
- bl = Boller
- CO2 = CO2 sensor
- cov = Combi oven
- cv = Centrale verwarming (stadsverwarming)
- kk = Koelkast
- kt = Koeltoestel
- mv = Mechanische ventilatie
- rad = Radiator badkamer elektrisch
- sw = Scheerwandcontactdoos
- Th = (Loze) voorziening t.b.v. ruimtethermostaat
- vww = Verdelers/verzamelbaar vloerverwarming
- vw = Vaatwasser
- wa = Wasautomaat
- wd = Wasdroger
- WP = Warmtepomp (lucht/water)
- zw = Zonwering
- vd = vrijloof dranger

Opmerkingen E60 Elektra:

- Afmetingen kabelgoten zijn nader te bepalen door installateur;
- Diameters bekabeling zijn nader te bepalen door installateur;
- WCD's en datpunten standaard op 300mm +vl, tenzij anders aangegeven;
- Zonnepanelen conform NEN 2555;
- Roommelders in woningen conform NEN 2555;





Basisindeling

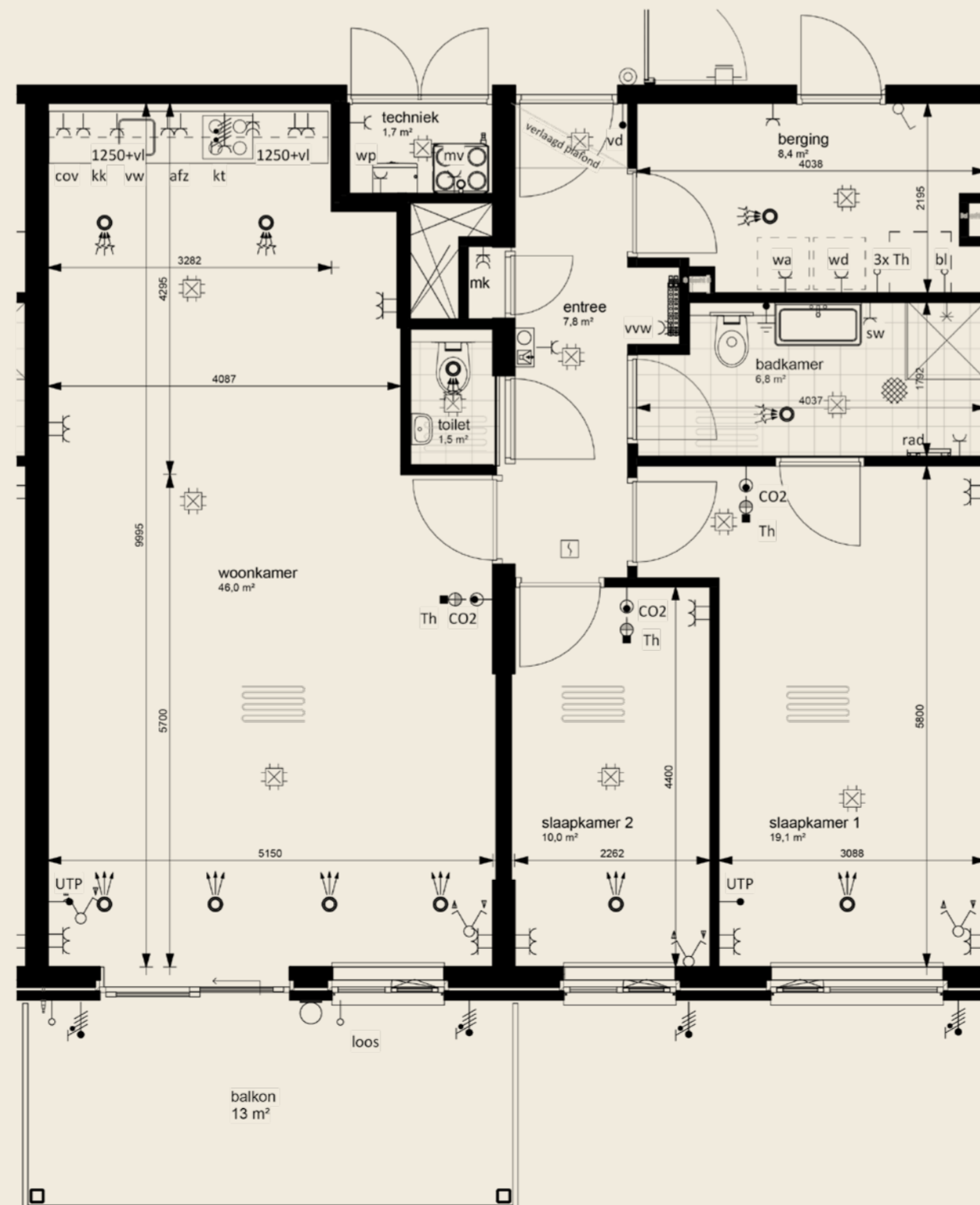


En-suite indeling



Loft indeling

APPARTEMENT B29



- Oppervlakte 107 m²
- Balkon 13 m²
- 3 kamerappartement
- Parkeerplaats P18
- Vloerverwarming
- 3 Zonnepanelen
- Energie label A++

Renvooi E60 Elektra Algemeen woning:

| Symbol | Omschrijving |
|--------|---|
| | Aansluitpunt 1 fase, nul en beschermingscontact |
| | Aansluitpunt, bedraad |
| | Aansluitpunt, niet bedraad |
| | Aansluitpunt, bedraad vrijloopdranger |
| | Thermostaatleiding, bedraad |
| | Wandcontactdoos 3 fasen, nul en beschermingscontact |
| | Contactdoos, perilex |
| | Centraaldoos (standaard tijdt voorzien van Casambi chip) |
| | Centraaldoos met lichtpunt (standaard voorzien van Casambi chip) |
| | Wandcontactdoos 1-voudig met beschermingscontact |
| | Wandcontactdoos 2-voudig met beschermingscontact in 2 inbouwdozen |
| | Wandcontactdoos 2-voudig met beschermingscontact |
| | Wandcontactdoos 1-voudig, waterdicht |
| | Contactdoos 1-voudig met beschermingscontact, met deksel |
| | Contactdoos 2-voudig met beschermingscontact |

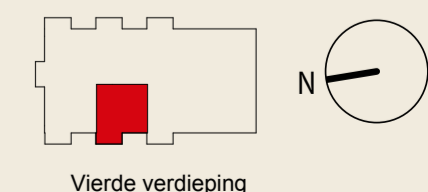
| | |
|--|--|
| | Intercom videofoon |
| | Drukknop |
| | Melder, rook, optisch |
| | LED armatuur, aan plafond, opbouw |
| | LED armatuur, aan plafond, inbouw |
| | LED armatuur, op wand |
| | Draadloze lichtschakelaar, enkel (niet getekend, exacte positie in overleg en door koper) |
| | Draadloze lichtschakelaar, dubbel (niet getekend, exacte positie in overleg en door koper) |
| | Schakelaar voor zonwering op en neefpositie op tekening indicatief |
| | Aarding |
| | Aardmat |
| | Bel |
| | Centraal aardpunt |
| | Verdeelinrichting |
| | Ruimte met vloerverwarming |
| | Mechanische luchtvoeder, ventiel in plafondpositie op tekening indicatief |
| | Mechanische luchtvoeder, ventiel in plafondpositie op tekening indicatief |

Coderingen E60 Elektra:

- afz = Afszuiging (recirculatiekap)
- bl = Boiler
- CO2 = CO2 sensor
- cov = Combi oven
- cv = Centrale verwarming (stadsverwarming)
- kk = Koelkast
- kt = Koeltoestel
- mv = Mechanische ventilatie
- rad = Radiator badkamer elektrisch
- sw = Scheerwandcontactdoos
- Th = (Loze) voorziening t.b.v. ruimtethermostaat
- vww = Verdelers/verzamelers vloerverwarming
- vw = Vaatwasser
- wa = Wasautomaat
- wd = Wasdroger
- WP = Warmtepomp (lucht/water)
- zw = Zonwering
- vd = vrijloop dranger

Opmerkingen E60 Elektra:

- Afmetingen kabelgoten zijn nader te bepalen door installateur;
- Diameters bekabeling zijn nader te bepalen door installateur;
- WCD's en datapunten standaard op 300mm +vl, tenzij anders aangegeven;
- Roommelders in woningen conform NEN 2555;



Verdieping

BLOOMING
OOSTERHOUT

Hier in Oosterhout bloeit iets moois. Te midden van het groen en waterpartijen verrijst Blooming Oosterhout. Een eigentijds appartementencomplex met veertig onder architectuur ontworpen appartementen. Voor iedereen die op zoek is naar het ultieme appartement is Blooming Oosterhout helemaal het einde. Qua moderne voorzieningen, hoogwaardige afwerking en duurzame opzet is dit het jongste gebouw van Oosterhout. Zoek geen appartement waar u oud wilt worden, maar waar u jong kunt blijven. Dat is Blooming Oosterhout, ideaal voor zogenaamde bloomers: senioren die in de bloei van hun leven staan en genieten van alles en iedereen om hen heen.

Maak uw appartement helemaal het einde

Om uw appartement geheel naar uw eigen smaak en wensen in te richten kunt u vrijblijvend met de aangesloten partners contact opnemen. Zij zijn eveneens betrokken bij het ontwerp en de uiteindelijke uitvoering van het gehele complex van Blooming Oosterhout. Wel zo handig dat ze op de hoogte zijn van de situatie en uw planning. Van vloeren wandafwerking, keukens en stoffering tot domotica, verlichting en meubilair. Zij helpen u graag verder met uw woonwensen en stellen zich aan u voor op de website.



**MAAK KENNIS
MET ONZE PARTNERS**

Scan de QR-code of kijk op blooming-oosterhout.nl/partners



Deze poster is met grote zorg samengesteld. Uitdrukkelijk voorbehouden worden echter eventuele wijzigingen. Genoemde maten zijn bij benadering. De weergegeven woordkeuzes, perspectiefbeelden en plattegronden zijn uitsluitend bedoeld om u een impressie van het project te geven. Hieraan kunnen geen rechten worden ontleend. Bij aankoop van een woning ontvangt u van de makelaar alle contractstukken behorende bij de geschieden koop-/aannemovereenkomst.



Basisindeling



BLOOMING[®]

OOSTERHOUT

Hier in Oosterhout bloeit iets moois. Te midden van het groen en waterpartijen verrijst Blooming Oosterhout. Een eigentijds appartementencomplex met veertig onder architectuur ontworpen appartementen. Voor iedereen die op zoek is naar het ultieme appartement is Blooming Oosterhout helemaal het einde. Qua moderne voorzieningen, hoogwaardige afwerking en duurzame opzet is dit het jongste gebouw van Oosterhout. Zoek geen appartement waar u oud wilt worden, maar waar u jong kunt blijven. Dat is Blooming Oosterhout, ideaal voor zogenaamde bloomers: senioren die in de bloei van hun leven staan en genieten van alles en iedereen om hen heen.

Maak uw appartement helemaal het einde
Om uw appartement geheel naar uw eigen smaak en wensen in te richten kunt u vrijblijvend met de aangesloten partners contact opnemen. Zij zijn eveneens betrokken bij het ontwerp en de uiteindelijke uitvoering van het gehele complex van Blooming Oosterhout. Wel zo handig dat ze op de hoogte zijn van de situatie en uw planning. Van vloeren wandafwerking, keukens en stoffering tot domotica, verlichting en meubilair. Zij helpen u graag verder met uw woonwensen en stellen zich aan u voor op de website.

MAAK KENNIS MET ONZE PARTNERS
Scan de QR-code of kijk op blooming-oosterhout.nl/partners

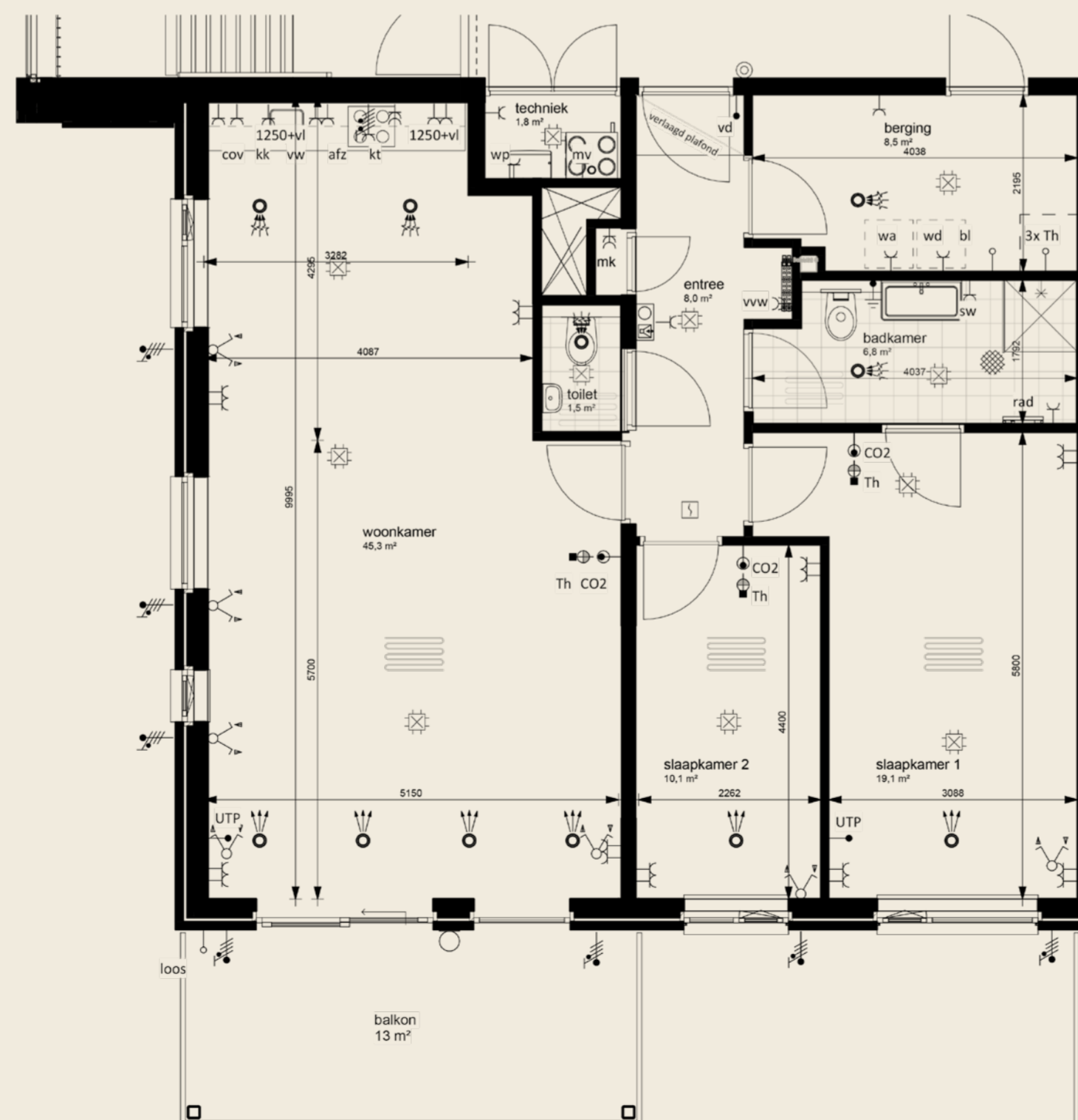


Deze poster is met grote zorg samengesteld. Uitdrukkelijk voorbehouden worden echter eventuele wijzigingen. Genoemde maten zijn bij benadering. De weergegeven woordkeuzes, perspectiefbeelden en plattegronden zijn uitsluitend bedoeld om u een impressie van het project te geven. Hieraan kunnen geen rechten worden ontleend. Bij aankoop van een woning ontvangt u van de makelaar alle contractstukken behorende bij de geschieden koop-/aannemovereenkomst.

APPARTEMENT B30



En-suite indeling



- Oppervlakte 107 m²
- Balkon 13 m²
- 3 kamerappartement
- Parkeerplaats P20
- Vloerverwarming
- 3 Zonnepanelen
- Energie label A++



Loft indeling

Renvooi E60 Elektra Algemeen woning:

| Symbol | Omschrijving |
|--------|---|
| | Aansluitpunt 1 fase, nul en beschermingscontact |
| | Aansluitpunt, bedraad |
| | Aansluitpunt, niet bedraad |
| | Aansluitpunt, bedraad vrijloopdranger |
| | Thermostaitleiding, bedraad |
| | Wandcontactdoos 3 fasen, nul en beschermingscontact |
| | Contactdoos, perilex |
| | Centraaldoos (standaard tijdt voorzien van Casambi chip) |
| | Centraaldoos met lichtpunt (standaard voorzien van Casambi chip) |
| | Wandcontactdoos 1-voudig met beschermingscontact |
| | Wandcontactdoos 2-voudig met beschermingscontact in 2 inbouwdozen |
| | Wandcontactdoos 2-voudig met beschermingscontact |
| | Wandcontactdoos 1-voudig, waterdicht |
| | Contactdoos 1-voudig met beschermingscontact, met deksel |
| | Contactdoos 2-voudig met beschermingscontact |

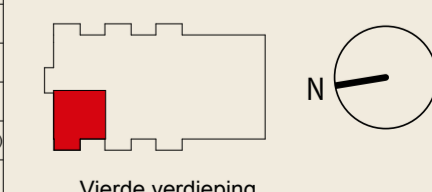
| | |
|--|---|
| | Intercom videfoon |
| | Drukknop |
| | Melder, rook, optisch |
| | LED armatuur, aan plafond, opbouw |
| | LED armatuur, aan plafond, inbouw |
| | LED armatuur, op wand |
| | Dradloze lichtschakelaar, enkel (niet getekend, exacte positie in overleg en door koper) |
| | Dradloze lichtschakelaar, dubbel (niet getekend, exacte positie in overleg en door koper) |
| | Schakelaar voor zonwering op en neef(positie op tekening indicatief) |
| | Aarding |
| | Aardmat |
| | Bel |
| | Centraal aardpunt |
| | Verdeelinrichting |
| | Ruimte met vloerverwarming |
| | Mechanische luchtvoevoer, ventiel in plafond(positie op tekening indicatief) |
| | Mechanische luchtvoevoer, ventiel in plafond(positie op tekening indicatief) |

Coderingen E60 Elektra:

- afz = Aftuiging (recirculatiekap)
- bl = Boller
- CO2 = CO2 sensor
- cov = Combi oven
- cv = Centrale verwarming (stadsverwarming)
- kk = Koelkast
- kt = Koeltoestel
- mv = Mechanische ventilatie
- rad = Radiator badkamer elektrisch
- sw = Scheerwandcontactdoos
- Th = (Loze) voorziening t.b.v. ruimtethermostaat
- vww = Verdelers/verzameleer vloerverwarming
- vw = Vaatwasser
- wa = Wasautomaat
- wd = Wasdroger
- WP = Warmtepomp (lucht/water)
- zw = Zonwering
- vd = vrijloop dranger

Opmerkingen E60 Elektra:

- Afmetingen kabelgoten zijn nader te bepalen door installateur;
- Diameters bekabeling zijn nader te bepalen door installateur;
- WCD's en datapuntten standaard op 300mm +vl, tenzij anders aangegeven;
- Roommelders in woningen conform NEN 2555;



Verde dieping



Basisindeling



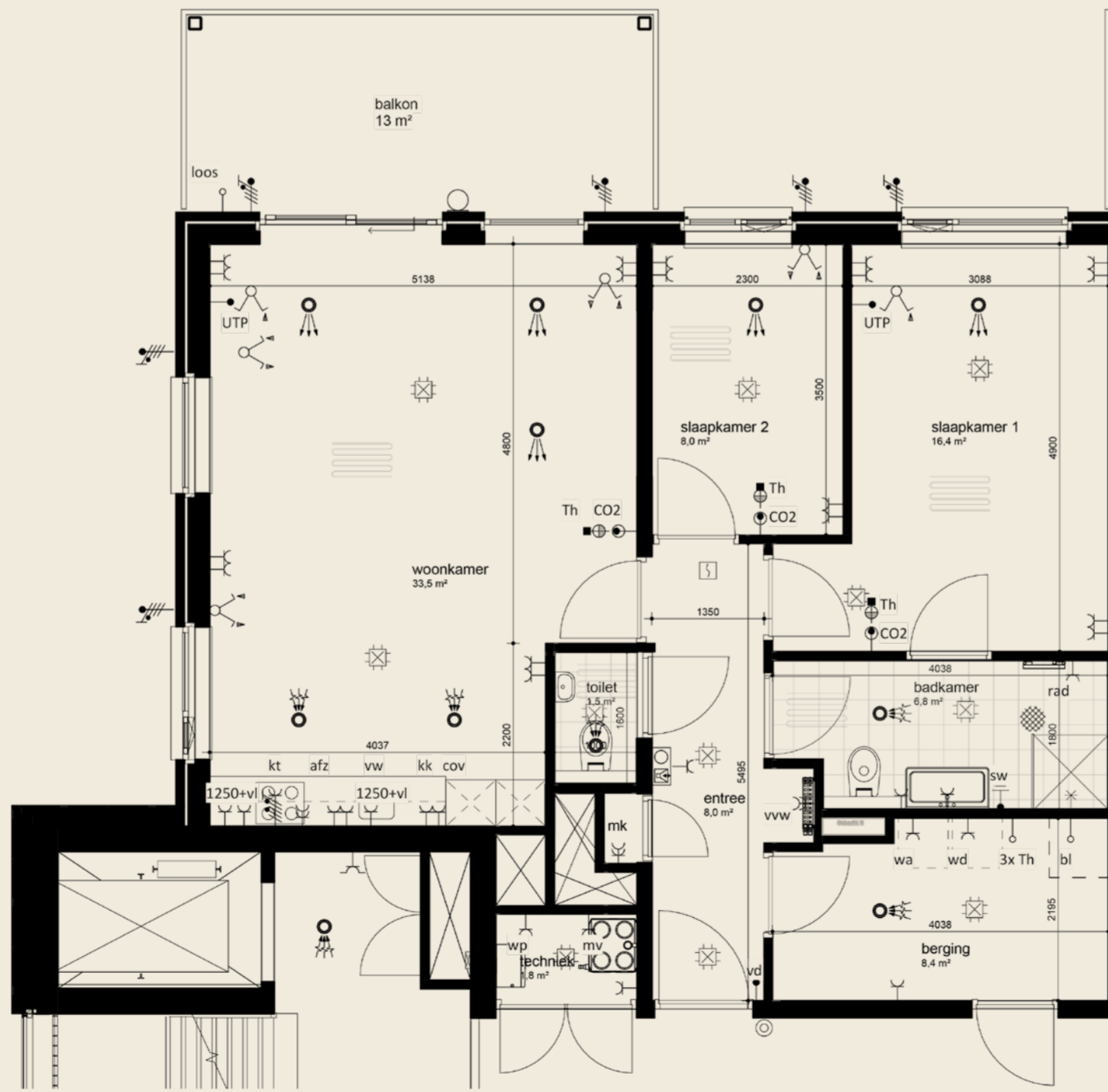
APPARTEMENT B31



En-suite indeling



Loft indeling



- ☑ Oppervlakte 89 m²
- 🌳 Balkon 13 m²
- 🚗 3 kamerappartement
- 🚗 Parkeerplaats P4
- 🔥 Vloerverwarming
- ☀️ 2 Zonnepanelen
- 📊 Energielabel A++

Renvooi E60 Elektra Algemeen woning:

| Symbol | Omschrijving |
|--------|---|
| ⚡ | Aansluitpunt 1 fase, nul en beschermingscontact |
| ⚡ | Aansluitpunt, bedraad |
| ⚡ | Aansluitpunt, niet bedraad |
| ⚡ | Aansluitpunt, bedraad vrijloopdranger |
| ⚡ | Thermostaatleiding, bedraad |
| ⚡ | Wandcontactdoos 3 fasen, nul en beschermingscontact |
| ⚡ | Contactdoos, perlex |
| ⚡ | Centraaldoos (standaard tijdt voorzien van Casambi chip) |
| ⚡ | Centraaldoos met lichtpunt (standaard voorzien van Casambi chip) |
| ⚡ | Wandcontactdoos 1-voudig met beschermingscontact |
| ⚡ | Wandcontactdoos 2-voudig met beschermingscontact in 2 inbouwdozen |
| ⚡ | Wandcontactdoos 2-voudig met beschermingscontact |
| ⚡ | Wandcontactdoos 1-voudig, waterdicht |
| ⚡ | Contactdoos 1-voudig met beschermingscontact, met deksel |
| ⚡ | Contactdoos 2-voudig met beschermingscontact |

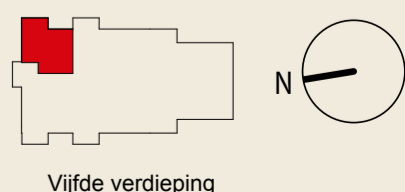
| | |
|---|--|
| 📞 | Intercom videfoon |
| Ⓜ | Drukknop |
| 📺 | Melder, rook, optisch |
| ⊗ | LED armatuur, aan plafond, opbouw |
| ⊙ | LED armatuur, aan plafond, inbouw |
| ⊙ | LED armatuur, op wand |
| ⚡ | Draadloze lichtschakelaar, enkel (niet getekend, exacte positie in overleg en door koper) |
| ⚡ | Draadloze lichtschakelaar, dubbel (niet getekend, exacte positie in overleg en door koper) |
| ⚡ | Schakelaar voor zonwering op en neef(positie op tekening indicatief) |
| ⚡ | Aarding |
| ⚡ | Aardmat |
| ⚡ | Bel |
| ⚡ | Centraal aardpunt |
| ⚡ | Verdeelinrichting |
| ⚡ | Ruimte met vloerverwarming |
| ⚡ | Mechanische luchtvoeder, ventiel in plafond(positie op tekening indicatief) |
| ⚡ | Mechanische luchtvoeder, ventiel in plafond(positie op tekening indicatief) |

Coderingen E60 Elektra:

- afz = Afzuiging (recirculatiekap)
- bi = Boller
- CO2 = CO2 sensor
- cov = Combi oven
- cv = Centrale verwarming (stadsverwarming)
- kk = Koelkast
- kt = Koeltoestel
- mv = Mechanische ventilatie
- rad = Radiator badkamer elektrisch
- sw = Scheerwandcontactdoos
- Th = (Loze) voorziening t.b.v. ruimtethermostaat
- vww = Verdelers/verzamelers vloerverwarming
- vw = Vaatwasser
- wa = Wasautomaat
- wd = Wasdroger
- WP = Warmtepomp (lucht/water)
- zw = Zonwering
- vd = vrijloop dranger

Opmerkingen E60 Elektra:

- Afmetingen kabelgoten zijn nader te bepalen door installateur;
- Diameters bekabeling zijn nader te bepalen door installateur;
- WCD's en datapunten standaard op 300mm +vl, tenzij anders aangegeven;
- Rookmelders in woningen conform NEN 2555;



Deze poster is met grote zorg samengesteld. Uitdrukkelijk voorbehouden worden echter eventuele wijzigingen. Genoemde maten zijn bij benadering. De weergegeven woordkeuzes, perspectiefbeelden en plattegronden zijn uitsluitend bedoeld om u een impressie van het project te geven. Hieraan kunnen geen rechten worden ontleend. Bij aankoop van een woning ontvangt u van de makelaar alle contractstukken behorende bij de geschieden koop-/aannemovereenkomst.

MAAK KENNIS MET ONZE PARTNERS
Scan de QR-code of kijk op blooming-oosterhout.nl/partners

BLOOMING OOSTERHOUT

Hier in Oosterhout bloeit iets moois. Te midden van het groen en waterpartijen vrijst Blooming Oosterhout. Een eigentijds appartementencomplex met veertig onder architectuur ontworpen appartementen. Voor iedereen die op zoek is naar het ultieme appartement is Blooming Oosterhout helemaal het einde. Qua moderne voorzieningen, hoogwaardige afwerking en duurzame opzet is dit het jongste gebouw van Oosterhout. Zoek geen appartement waar u oud wilt worden, maar waar u jong kunt blijven. Dat is Blooming Oosterhout, ideaal voor zogenaamde bloomers: senioren die in de bloei van hun leven staan en genieten van alles en iedereen om hen heen.

Maak uw appartement helemaal het einde
Om uw appartement geheel naar uw eigen smaak en wensen in te richten kunt u vrijblijvend met de aangesloten partners contact opnemen. Zij zijn eveneens betrokken bij het ontwerp en de uiteindelijke uitvoering van het gehele complex van Blooming Oosterhout. Wel zo handig dat ze op de hoogte zijn van de situatie en uw planning. Van vloeren wandafwerking, keukens en stoffering tot domotica, verlichting en meubilair. Zij helpen u graag verder met uw woonwensen en stellen zich aan u voor op de website.



Basisindeling



BLOOMING[®]

OOSTERHOUT

Hier in Oosterhout bloeit iets moois. Te midden van het groen en waterpartijen verrijst Blooming Oosterhout. Een eigentijds appartementencomplex met veertig onder architectuur ontworpen appartementen. Voor iedereen die op zoek is naar het ultieme appartement is Blooming Oosterhout helemaal het einde. Qua moderne voorzieningen, hoogwaardige afwerking en duurzame opzet is dit het jongste gebouw van Oosterhout. Zoek geen appartement waar u oud wilt worden, maar waar u jong kunt blijven. Dat is Blooming Oosterhout, ideaal voor zogenaamde bloomers: senioren die in de bloei van hun leven staan en genieten van alles en iedereen om hen heen.

Maak uw appartement helemaal het einde
Om uw appartement geheel naar uw eigen smaak en wensen in te richten kunt u vrijblijvend met de aangesloten partners contact opnemen. Zij zijn eveneens betrokken bij het ontwerp en de uiteindelijke uitvoering van het gehele complex van Blooming Oosterhout. Wel zo handig dat ze op de hoogte zijn van de situatie en uw planning. Van vloeren wandafwerking, keukens en stoffering tot domotica, verlichting en meubilair. Zij helpen u graag verder met uw woonwensen en stellen zich aan u voor op de website.

MAAK KENNIS MET ONZE PARTNERS
Scan de QR-code of kijk op blooming-oosterhout.nl/partners

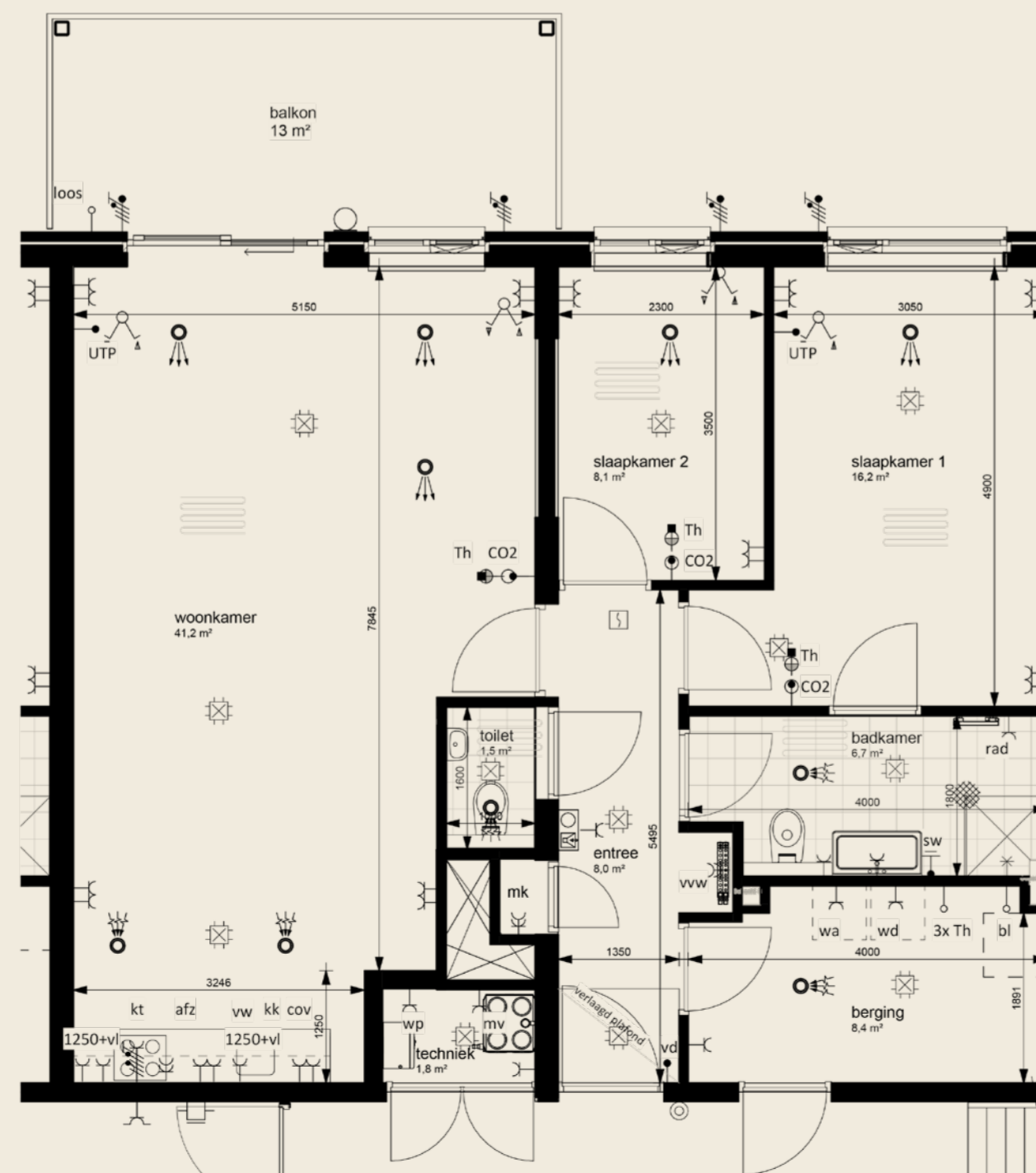


Deze poster is met grote zorg samengesteld. Uitdrukkelijk voorbehouden worden echter eventuele wijzigingen. Genoemde maten zijn bij benadering. De weergegeven woordkeuzes, perspectiefbeelden en plattegronden zijn uitsluitend bedoeld om u een impressie van het project te geven. Hieraan kunnen geen rechten worden ontleend. Bij aankoop van een woning ontvangt u van de makelaar alle contractstukken behorende bij de geschieden koop-/aannemovereenkomst.



En-suite indeling

APPARTEMENT B32



- Oppervlakte 97 m²
- Balkon 13 m²
- 3 kamerappartement
- Parkeerplaats P16
- Vloerverwarming
- 2 Zonnepanelen
- Energie label A++



Loft indeling

Renvooi E60 Elektra Algemeen woning:

| Symbol | Omschrijving |
|--------|---|
| | Aansluitpunt 1 fase, nul en beschermingscontact |
| | Aansluitpunt, bedraad |
| | Aansluitpunt, niet bedraad |
| | Aansluitpunt, bedraad vrijloopdranger |
| | Thermostaatleiding, bedraad |
| | Wandcontactdoos 3 fasen, nul en beschermingscontact |
| | Contactdoos, perilex |
| | Centraaldoos (standaard ziet voorzien van Casambi chip) |
| | Centraaldoos met lichtpunt (standaard voorzien van Casambi chip) |
| | Wandcontactdoos 1-voudig met beschermingscontact |
| | Wandcontactdoos 2-voudig met beschermingscontact in 2 inbouwdozen |
| | Wandcontactdoos 2-voudig met beschermingscontact |
| | Wandcontactdoos 1-voudig, waterdicht |
| | Contactdoos 1-voudig met beschermingscontact, met deksel |
| | Contactdoos 2-voudig met beschermingscontact |

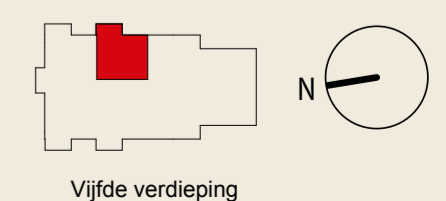
| | |
|--|--|
| | Intercom videfoon |
| | Drukknop |
| | Melder, rook, optisch |
| | LED armatuur, aan plafond, opbouw |
| | LED armatuur, aan plafond, inbouw |
| | LED armatuur, op wand |
| | Draadloze lichtschakelaar, enkel (niet getekend, exacte positie in overleg en door koper) |
| | Draadloze lichtschakelaar, dubbel (niet getekend, exacte positie in overleg en door koper) |
| | Schakelaar voor zonwering op en neef(positie op tekening indicatief) |
| | Aarding |
| | Aardmat |
| | Bel |
| | Centraal aardpunt |
| | Verdeelinrichting |
| | Ruimte met vloerverwarming |
| | Mechanische luchtvoevoer, ventiel in plafond(positie op tekening indicatief) |
| | Mechanische luchtvoevoer, ventiel in plafond(positie op tekening indicatief) |

Coderingen E60 Elektra:

- afz = Afzuiging (recirculatiekap)
- bl = Boller
- CO2 = CO2 sensor
- cov = Combi oven
- cv = Centrale verwarming (stadsverwarming)
- kk = Koelkast
- kt = Koektroestel
- mv = Mechanische ventilatie
- rad = Radiator badkamer elektrisch
- sw = Scheerwandcontactdoos
- Th = (Loze) voorziening t.b.v. ruimtethermostaat
- vww = Verdelers/verzamelbaar vloerverwarming
- vw = Vaatwasser
- wa = Wasautomaat
- wd = Wasdroger
- WP = Warmtepomp (lucht/water)
- zw = Zonwering
- vd = vrijloop dranger

Opmerkingen E60 Elektra:

- Afmetingen kabelgoten zijn nader te bepalen door installateur;
- Diameters bekabeling zijn nader te bepalen door installateur;
- WCD's en datpunten standaard op 300mm +vl, tenzij anders aangegeven;
- Zonwering
- Roommelders in woningen conform NEN 2555;



Vijfde verdieping

Basisindeling



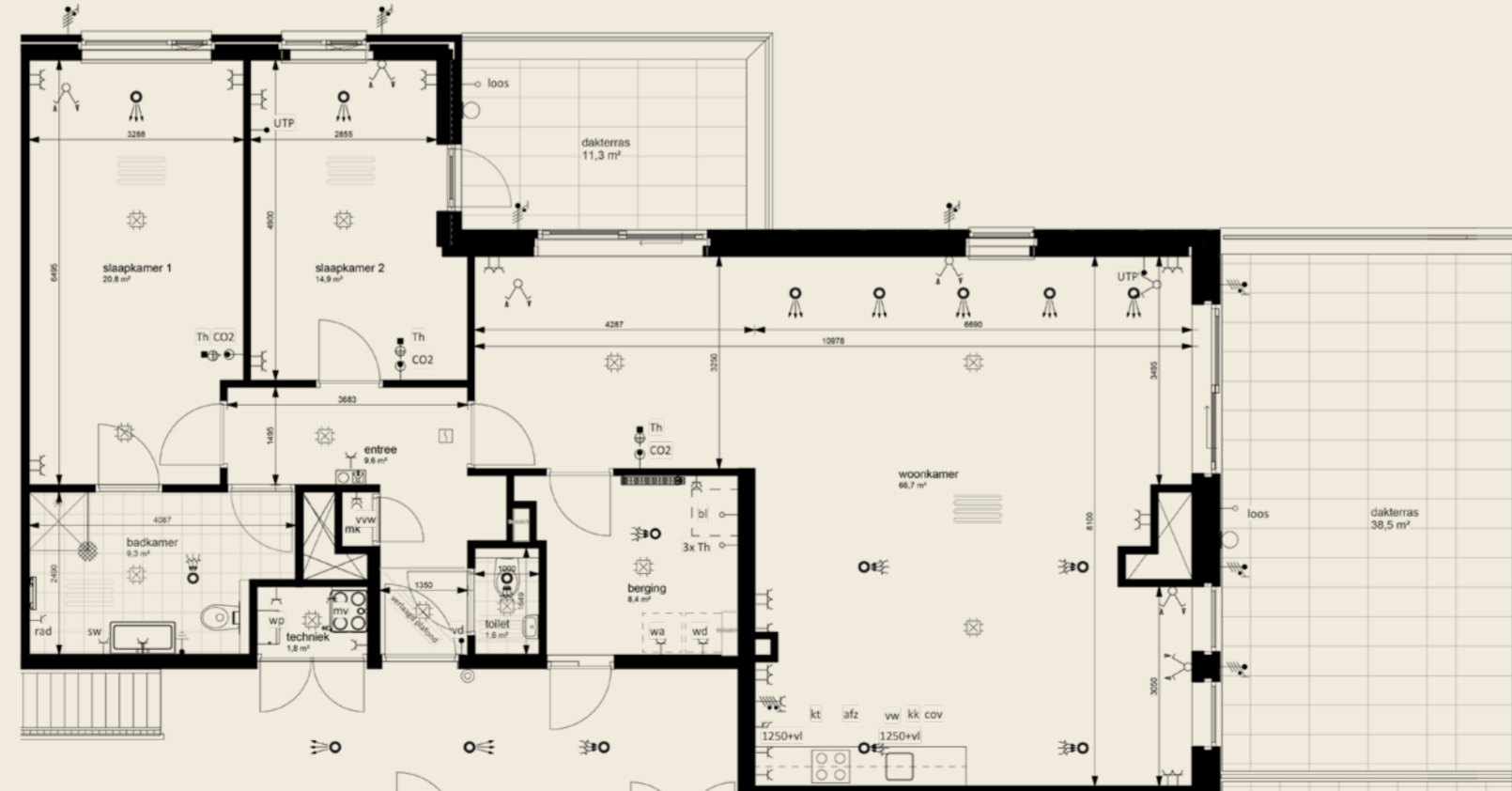
En-suite indeling



Loft indeling



APPARTEMENT B33



- Oppervlakte 139 m²
- Dakterras 50 m²
- 3 kamerappartement
- Parkeerplaats P40
- Vloerverwarming
- 4 Zonnepanelen
- Energielabel A++

Renvooi E60 Elektra Algemeen woning:

| Symbol | Omschrijving |
|--------|---|
| | Aansluitpunt 1 fase, nul en beschermingscontact |
| | Aansluitpunt, bedraad |
| | Aansluitpunt, niet bedraad |
| | Aansluitpunt, bedraad vrijloopdranger* |
| | Thermostaatleiding, bedraad |
| | Wandcontactdoos 3 fasen, nul en beschermingscontact |
| | Contactdoos, perlex |
| | Centraaldoos (standaard tijdt voorzien van Casambi chip) |
| | Centraaldoos met lichtpunt (standaard voorzien van Casambi chip) |
| | Wandcontactdoos 1-voudig met beschermingscontact |
| | Wandcontactdoos 2-voudig met beschermingscontact in 2 inbouwdozen |
| | Wandcontactdoos 2-voudig met beschermingscontact |
| | Wandcontactdoos 1-voudig, waterdicht |
| | Contactdoos 1-voudig met beschermingscontact, met deksel |
| | Contactdoos 2-voudig met beschermingscontact |

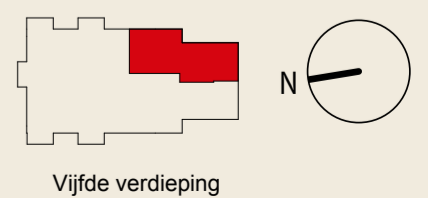
| | |
|--|---|
| | Intercom videofoon |
| | Drukknop |
| | Melder, rook, optisch |
| | LED armatuur, aan plafond, opbouw |
| | LED armatuur, aan plafond, inbouw |
| | LED armatuur, op wand |
| | Dradloze lichtschakelaar, enkel (niet getekend, exacte positie in overleg en door koper) |
| | Dradloze lichtschakelaar, dubbel (niet getekend, exacte positie in overleg en door koper) |
| | Schakelaar voor zonwering op en neef(positie op tekening indicatief) |
| | Aarding |
| | Aardmat |
| | Bel |
| | Centraal aardpunt |
| | Verdeelinrichting |
| | Ruimte met vloerverwarming |
| | Mechanische luchtvoevoer, ventiel in plafond(positie op tekening indicatief) |
| | Mechanische luchtvoevoer, ventiel in plafond(positie op tekening indicatief) |

Coderingen E60 Elektra:

- afz = Aftuiging (recirculatiekap)
- bl = Boller
- CO2 = CO2 sensor
- cov = Combi oven
- cv = Centrale verwarming (stadsverwarming)
- kk = Koelkast
- kt = Koektroestel
- mv = Mechanische ventilatie
- rad = Radiator badkamer elektrisch
- sw = Scheerwandcontactdoos
- Th = (Loze) voorziening t.b.v. ruimtethermostaat
- vww = Verdelers/verzamelbaar vloerverwarming
- vw = Vaatwasser
- wa = Wasautomaat
- wd = Wasdroger
- WP = Warmtepomp (lucht/water)
- zw = Zonwering
- vd = vrijloop dranger

Opmerkingen E60 Elektra:

- Afmetingen kabelgoten zijn nader te bepalen door installateur;
- Diameters bekabeling zijn nader te bepalen door installateur;
- WCD's en datapunten standaard op 300mm +/-, tenzij anders aangegeven;
- Zonwering;
- Roommelders in woningen conform NEN 2555;



Vijfde verdieping

BLOOMING[®]
OOSTERHOUT

Hier in Oosterhout bloeit iets moois. Te midden van het groen en waterpartijen verrijst Blooming Oosterhout. Een eigentijds appartementencomplex met veertig onder architectuur ontworpen appartementen. Voor iedereen die op zoek is naar het ultieme appartement is Blooming Oosterhout helemaal het einde. Qua moderne voorzieningen, hoogwaardige afwerking en duurzame opzet is dit het jongste gebouw van Oosterhout. Zoek geen appartement waar u oud wilt worden, maar waar u jong kunt blijven. Dat is Blooming Oosterhout, ideaal voor zogenaamde bloomers: senioren die in de bloei van hun leven staan en genieten van alles en iedereen om hen heen.

Maak uw appartement helemaal het einde

Om uw appartement geheel naar uw eigen smaak en wensen in te richten kunt u vrijblijvend met de aangesloten partners contact opnemen. Zij zijn eveneens betrokken bij het ontwerp en de uiteindelijke uitvoering van het gehele complex van Blooming Oosterhout. Wel zo handig dat ze op de hoogte zijn van de situatie en uw planning. Van vloeren wandafwerking, keukens en stoffering tot domotica, verlichting en meubilair. Zij helpen u graag verder met uw woonwensen en stellen zich aan u voor op de website.



**MAAK KENNIS
MET ONZE PARTNERS**

Scan de QR-code of kijk op blooming-oosterhout.nl/partners



Deze poster is met grote zorg samengesteld. Uitdrukkelijk voorbehouden worden echter eventuele wijzigingen. Genoemde maten zijn bij benadering. De weergegeven woordkeuzes, perspectiefbeelden en plattegronden zijn uitsluitend bedoeld om u een impressie van het project te geven. Hieraan kunnen geen rechten worden ontleend. Bij aankoop van een woning ontvangt u van de makelaar alle contractstukken behorende bij de geschieden koop-/aannemovereenkomst.

Basisindeling



En-suite indeling



Loft indeling



APPARTEMENT B34



- Oppervlakte 139 m²
- Dakterras 50 m²
- 3 kamerappartement
- Parkeerplaats P23
- Vloerverwarming
- 4 Zonnepanelen
- Energie label A++

Renvooi E60 Elektra Algemeen woning:

| Symbol | Omschrijving |
|--------|---|
| | Aansluitpunt 1 fase, nul en beschermingscontact |
| | Aansluitpunt, bedraad |
| | Aansluitpunt, niet bedraad |
| | Aansluitpunt, bedraad vrijloofdranger |
| | Thermostaattijding, bedraad |
| | Wandcontactdoos 3 fasen, nul en beschermingscontact |
| | Contactdoos, perlex |
| | Centraaldoos (standaard tijdt voorzien van Casambi chip) |
| | Centraaldoos met lichtpunt (standaard voorzien van Casambi chip) |
| | Wandcontactdoos 1-voudig met beschermingscontact |
| | Wandcontactdoos 2-voudig met beschermingscontact in 2 inbouwdozen |
| | Wandcontactdoos 2-voudig met beschermingscontact |
| | Wandcontactdoos 1-voudig, waterdicht |
| | Contactdoos 1-voudig met beschermingscontact, met deksel |
| | Contactdoos 2-voudig met beschermingscontact |

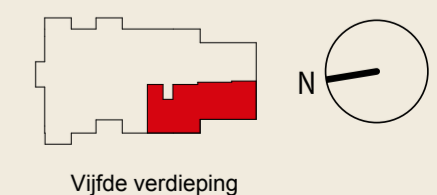
| | |
|--|--|
| | Intercom videfoon |
| | Drukknop |
| | Melder, rook, optisch |
| | LED armatuur, aan plafond, opbouw |
| | LED armatuur, aan plafond, inbouw |
| | LED armatuur, op wand |
| | Draadloze lichtschakelaar, enkel (niet getekend, exacte positie in overleg en door koper) |
| | Draadloze lichtschakelaar, dubbel (niet getekend, exacte positie in overleg en door koper) |
| | Schakelaar voor zonerwing op en neefpositie op tekening indicatief |
| | Aarding |
| | Aardmat |
| | Bel |
| | Centraal aardpunt |
| | Verdeelinrichting |
| | Ruimte met vloerverwarming |
| | Mechanische luchtvoevoer, ventiel in plafondpositie op tekening indicatief |
| | Mechanische luchtvoevoer, ventiel in plafondpositie op tekening indicatief |

Coderingen E60 Elektra:

- afz = Aftuiging (recirculatiekap)
- bl = Boller
- CO2 = CO2 sensor
- cov = Combi oven
- cv = Centrale verwarming (stadsverwarming)
- kk = Koelkast
- kt = Koeltoestel
- mv = Mechanische ventilatie
- rad = Radiator badkamer elektrisch
- sw = Scheerwandcontactdoos
- Th = (Loze) voorziening t.b.v. ruimtethermostaat
- vww = Verdelers/verzamelbaar vloerverwarming
- vw = Vaatwasser
- wa = Wasautomaat
- wd = Wasdroger
- WP = Wärmepomp (lucht/water)
- zw = Zonerwing
- vd = vrijloof dranger

Opmerkingen E60 Elektra:

- Afmetingen kabelgoten zijn nader te bepalen door installateur;
- Diameters bekabeling zijn nader te bepalen door installateur;
- WCD's en datapuntten standaard op 300mm +vl, tenzij anders aangegeven;
- Roommelders in woningen conform NEN 2555;



Deze poster is met grote zorg samengesteld. Uitdrukkelijk voorbehouden worden echter eventuele wijzigingen. Genoemde maten zijn bij benadering. De weergegeven woordkeuzes, perspectiefbeelden en plattegronden zijn uitsluitend bedoeld om u een impressie van het project te geven. Hieraan kunnen geen rechten worden ontleend. Bij aankoop van een woning ontvangt u van de makelaar alle contractstukken behorende bij de geschieden koop-/aannemovereenkomst.



MAAK KENNIS MET ONZE PARTNERS

Scan de QR-code of kijk op blooming-oosterhout.nl/partners





Basisindeling



BLOOMING[®]

OOSTERHOUT

Hier in Oosterhout bloeit iets moois. Te midden van het groen en waterpartijen verrijst Blooming Oosterhout. Een eigentijds appartementencomplex met veertig onder architectuur ontworpen appartementen. Voor iedereen die op zoek is naar het ultieme appartement is Blooming Oosterhout helemaal het einde. Qua moderne voorzieningen, hoogwaardige afwerking en duurzame opzet is dit het jongste gebouw van Oosterhout. Zoek geen appartement waar u oud wilt worden, maar waar u jong kunt blijven. Dat is Blooming Oosterhout, ideaal voor zogenaamde bloomers: senioren die in de bloei van hun leven staan en genieten van alles en iedereen om hen heen.

Maak uw appartement helemaal het einde
Om uw appartement geheel naar uw eigen smaak en wensen in te richten kunt u vrijblijvend met de aangesloten partners contact opnemen. Zij zijn eveneens betrokken bij het ontwerp en de uiteindelijke uitvoering van het gehele complex van Blooming Oosterhout. Wel zo handig dat ze op de hoogte zijn van de situatie en uw planning. Van vloeren wandafwerking, keukens en stoffering tot domotica, verlichting en meubilair. Zij helpen u graag verder met uw woonwensen en stellen zich aan u voor op de website.

MAAK KENNIS MET ONZE PARTNERS
Scan de QR-code of kijk op blooming-oosterhout.nl/partners



Deze poster is met grote zorg samengesteld. Uitdrukkelijk voorbehouden worden echter eventuele wijzigingen. Genoemde maten zijn bij benadering. De weergegeven woordkeuzes, perspectiefbeelden en plattegronden zijn uitsluitend bedoeld om u een impressie van het project te geven. Hieraan kunnen geen rechten worden ontleend. Bij aankoop van een woning ontvangt u van de makelaar alle contractstukken behorende bij de geschieden koop-/aannemovereenkomst.

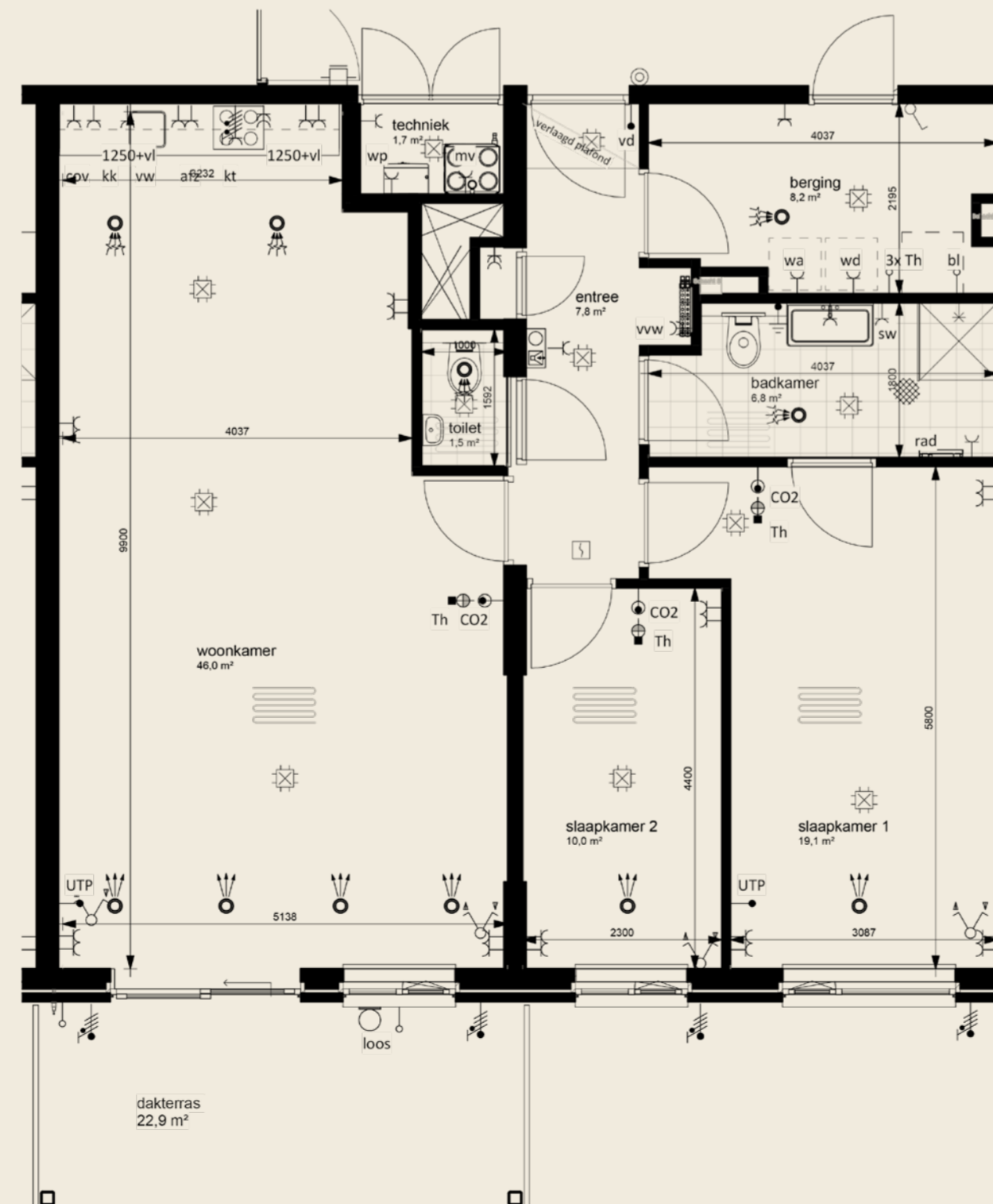
APPARTEMENT B35



En-suite indeling



Loft indeling



- Oppervlakte 107 m²
- Balkon 13 m²
- 3 kamerappartement
- Parkeerplaats P27
- Vloerverwarming
- 3 Zonnepanelen
- Energie label A++

Renvooi E60 Elektra Algemeen woning:

| Symbol | Omschrijving |
|--------|---|
| | Aansluitpunt 1 fase, nul en beschermingscontact |
| | Aansluitpunt, bedraad |
| | Aansluitpunt, niet bedraad |
| | Aansluitpunt, bedraad vrijloopdranger |
| | Thermostaatleiding, bedraad |
| | Wandcontactdoos 3 fasen, nul en beschermingscontact |
| | Contactdoos, perilex |
| | Centraaldoos (standaard ziet voorzien van Casambi chip) |
| | Centraaldoos met lichtpunt (standaard voorzien van Casambi chip) |
| | Wandcontactdoos 1-voudig met beschermingscontact |
| | Wandcontactdoos 2-voudig met beschermingscontact in 2 inbouwdozen |
| | Wandcontactdoos 2-voudig met beschermingscontact |
| | Wandcontactdoos 1-voudig, waterdicht |
| | Contactdoos 1-voudig met beschermingscontact, met deksel |
| | Contactdoos 2-voudig met beschermingscontact |

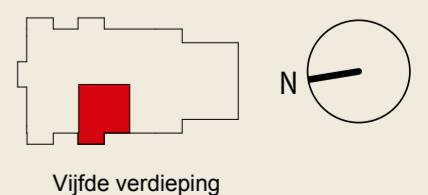
| | |
|--|---|
| | Intercom videofoon |
| | Drukknop |
| | Melder, rook, optisch |
| | LED armatuur, aan plafond, opbouw |
| | LED armatuur, aan plafond, inbouw |
| | LED armatuur, op wand |
| | Dradloze lichtschakelaar, enkel (niet getekend, exacte positie in overleg en door koper) |
| | Dradloze lichtschakelaar, dubbel (niet getekend, exacte positie in overleg en door koper) |
| | Schakelaar voor zonwering op en neef(positie op tekening indicatief) |
| | Aarding |
| | Aardmat |
| | Bel |
| | Centraal aardpunt |
| | Verdeelinrichting |
| | Ruimte met vloerverwarming |
| | Mechanische luchtvoevoer, ventiel in plafond(positie op tekening indicatief) |
| | Mechanische luchtvoevoer, ventiel in plafond(positie op tekening indicatief) |

Coderingen E60 Elektra:

- afz = Afzuiging (recirculatiekap)
- bl = Boller
- CO2 = CO2 sensor
- cov = Combi oven
- cv = Centrale verwarming (stadsverwarming)
- kk = Koelkast
- kt = Koeltoestel
- mv = Mechanische ventilatie
- rad = Radiator badkamer elektrisch
- sw = Scheerwandcontactdoos
- Th = (Loze) voorziening t.b.v. ruimtethermostaat
- vww = Verdelers/verzamelbaar vloerverwarming
- vw = Vaatwasser
- wa = Wasautomaat
- wd = Wasdroger
- WP = Warmtepomp (lucht/water)
- zw = Zonwering
- vd = vrijloop dranger

Opmerkingen E60 Elektra:

- Afmetingen kabelgoten zijn nader te bepalen door installateur;
- Diameters bekabeling zijn nader te bepalen door installateur;
- WCD's en datapuntten standaard op 300mm +vl, tenzij anders aangegeven;
- Roommelders in woningen conform NEN 2555;





Basisindeling

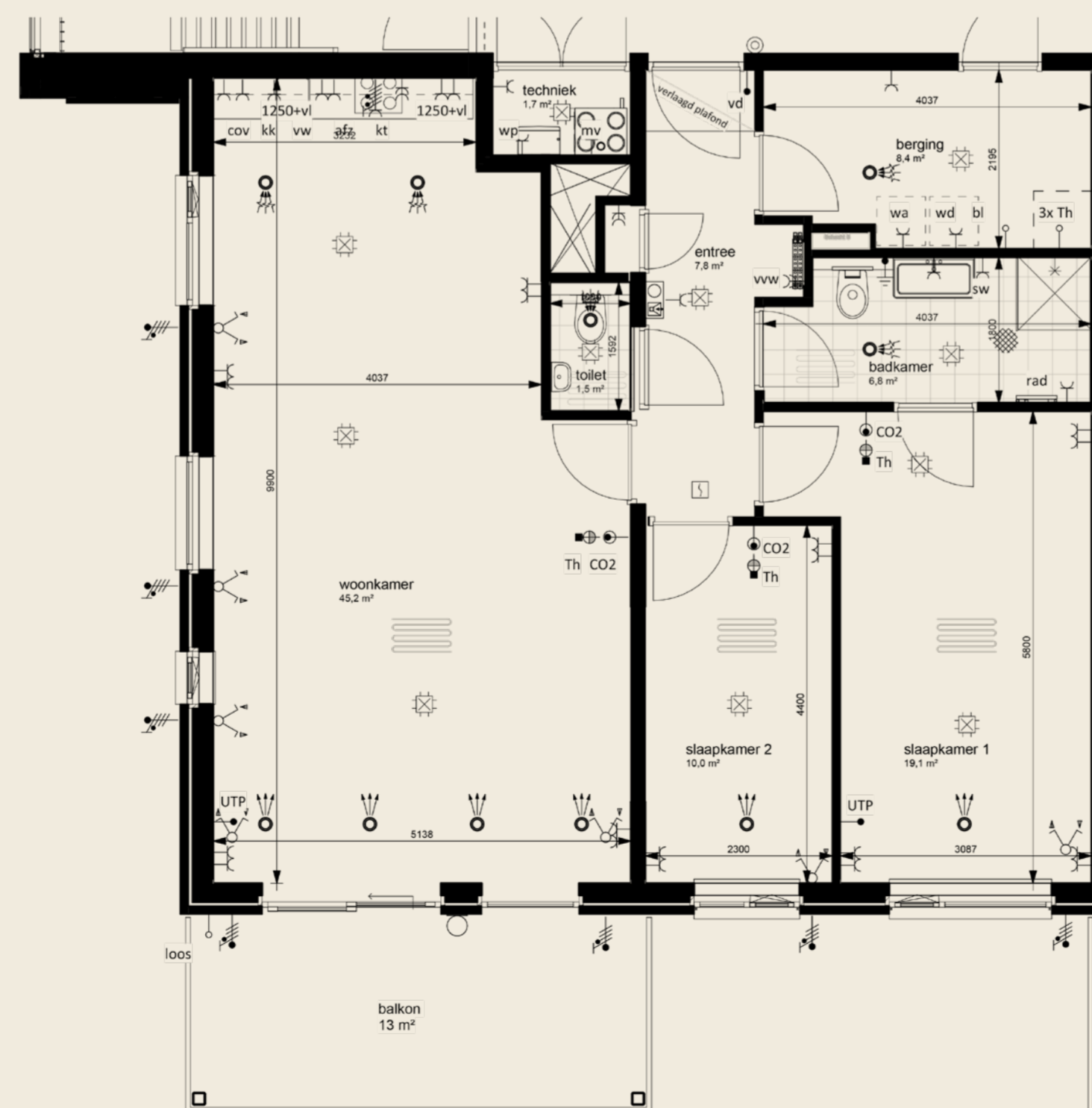


En-suite indeling



Loft indeling

APPARTEMENT B36



- ▣ Oppervlakte 107 m²
- 🌳 Balkon 13 m²
- 🚗 3 kamerappartement
- 🚗 Parkeerplaats P19
- 🔥 Vloerverwarming
- ☀️ 3 Zonnepanelen
- 📊 Energielabel A++

Renvooi E60 Elektra Algemeen woning:

| Symbol | Omschrijving |
|--------|---|
| ⚡ | Aansluitpunt 1 fase, nul en beschermingscontact |
| ⚡ | Aansluitpunt, bedraad |
| ⚡ | Aansluitpunt, niet bedraad |
| ⚡ | Aansluitpunt, bedraad vrijloopdranger' |
| ⚡ | Thermostaatleiding, bedraad |
| ⚡ | Wandcontactdoos 3 fasen, nul en beschermingscontact |
| ⚡ | Contactdoos, perilex |
| ⚡ | Centraaldoos (standaard tijdt voorzien van Casambi chip) |
| ⚡ | Centraaldoos met lichtpunt (standaard voorzien van Casambi chip) |
| ⚡ | Wandcontactdoos 1-voudig met beschermingscontact |
| ⚡ | Wandcontactdoos 2-voudig met beschermingscontact in 2 inbouwdozen |
| ⚡ | Wandcontactdoos 2-voudig met beschermingscontact |
| ⚡ | Wandcontactdoos 1-voudig, waterdicht |
| ⚡ | Contactdoos 1-voudig met beschermingscontact, met deksel |
| ⚡ | Contactdoos 2-voudig met beschermingscontact |

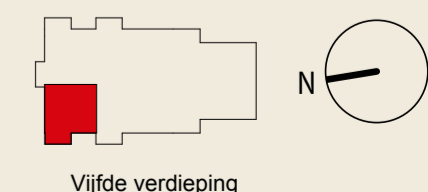
| | |
|---|---|
| 📞 | Intercom videofoon |
| 🔊 | Drukknop |
| 📺 | Melder, rook, optisch |
| ⊗ | LED armatuur, aan plafond, opbouw |
| ○ | LED armatuur, aan plafond, inbouw |
| ⊕ | LED armatuur, op wand |
| ⚡ | Dradloze lichtschakelaar, enkel (niet getekend, exacte positie in overleg en door koper) |
| ⚡ | Dradloze lichtschakelaar, dubbel (niet getekend, exacte positie in overleg en door koper) |
| ⚡ | Schakelaar voor zonwering op en neef(positie op tekening indicatief) |
| ⚡ | Aarding |
| ⚡ | Aardmat |
| ⚡ | Bel |
| ⚡ | Centraal aardpunt |
| ⚡ | Verdeelinrichting |
| ⚡ | Ruimte met vloerverwarming |
| ⚡ | Mechanische luchtvoeder, ventiel in plafond(positie op tekening indicatief) |
| ⚡ | Mechanische luchtvoeder, ventiel in plafond(positie op tekening indicatief) |

Coderingen E60 Elektra:

- afz = Aftuiging (recirculatiekap)
- bl = Boiler
- CO2 = CO2 sensor
- cov = Combi oven
- cv = Centrale verwarming (stadsverwarming)
- kk = Koelkast
- kt = Koeltoestel
- mv = Mechanische ventilatie
- rad = Radiator badkamer elektrisch
- sw = Scheerwandcontactdoos
- Th = (Loze) voorziening t.b.v. ruimtethermostaat
- vww = Verdelers/verzamelers vloerverwarming
- vw = Vaatwasser
- wa = Wasautomaat
- wd = Wasdroger
- WP = Warmtepomp (lucht/water)
- zw = Zonwering
- vd = vrijloop dranger

Opmerkingen E60 Elektra:

- Afmetingen kabelgoten zijn nader te bepalen door installateur;
- Diameters bekabeling zijn nader te bepalen door installateur;
- WCD's en datapuntten standaard op 300mm +vl, tenzij anders aangegeven;
- Roommelders in woningen conform NEN 2555;



Vijfde verdieping



MAAK KENNIS MET ONZE PARTNERS

Scan de QR-code of kijk op blooming-oosterhout.nl/partners



Deze poster is met grote zorg samengesteld. Uitdrukkelijk voorbehouden worden echter eventuele wijzigingen. Genoemde maten zijn bij benadering. De weergegeven woordkeuzes, perspectiefbeelden en plattegronden zijn uitsluitend bedoeld om u een impressie van het project te geven. Hieraan kunnen geen rechten worden ontleend. Bij aankoop van een woning ontvangt u van de makelaar alle contractstukken behorende bij de geschieden koop-/aannemovereenkomst.



Basisindeling



BLOOMING[®]

OOSTERHOUT

Hier in Oosterhout bloeit iets moois. Te midden van het groen en waterpartijen verrijst Blooming Oosterhout. Een eigentijds appartementencomplex met veertig onder architectuur ontworpen appartementen. Voor iedereen die op zoek is naar het ultieme appartement is Blooming Oosterhout helemaal het einde. Qua moderne voorzieningen, hoogwaardige afwerking en duurzame opzet is dit het jongste gebouw van Oosterhout. Zoek geen appartement waar u oud wilt worden, maar waar u jong kunt blijven. Dat is Blooming Oosterhout, ideaal voor zogenaamde bloomers: senioren die in de bloei van hun leven staan en genieten van alles en iedereen om hen heen.

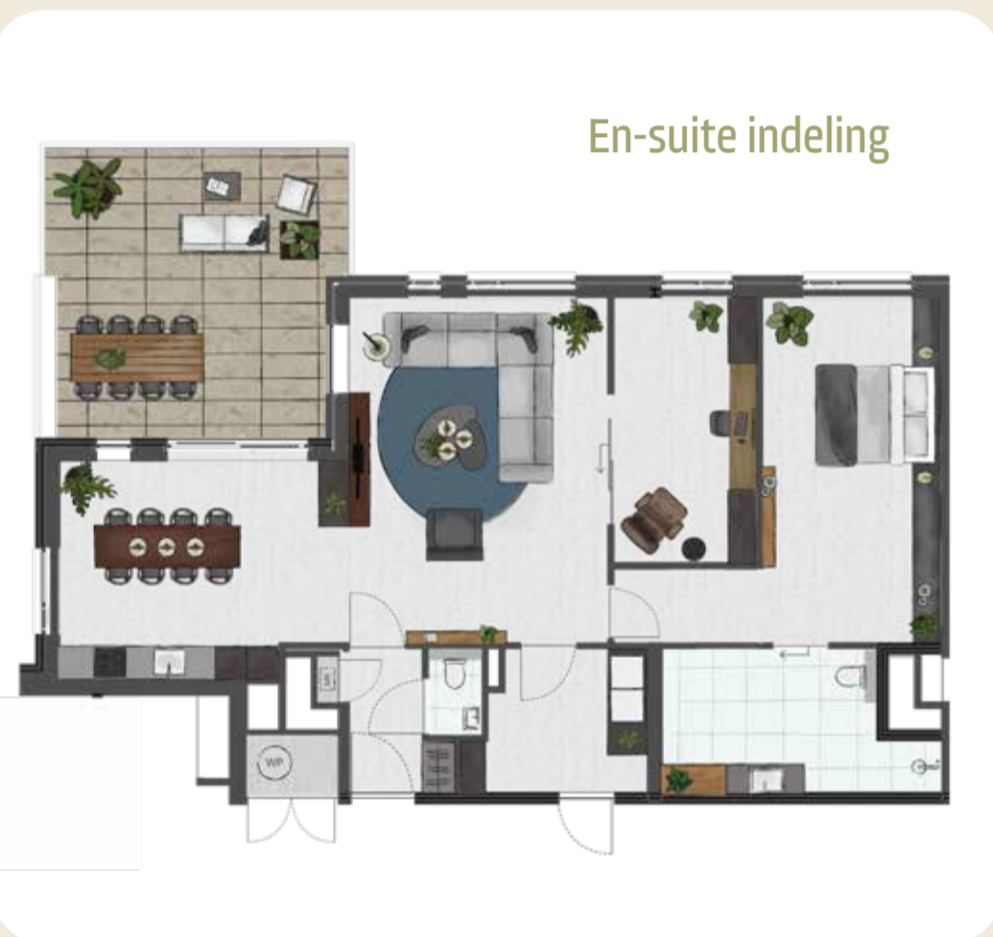
Maak uw appartement helemaal het einde

Om uw appartement geheel naar uw eigen smaak en wensen in te richten kunt u vrijblijvend met de aangesloten partners contact opnemen. Zij zijn eveneens betrokken bij het ontwerp en de uiteindelijke uitvoering van het gehele complex van Blooming Oosterhout. Wel zo handig dat ze op de hoogte zijn van de situatie en uw planning. Van vloeren wandafwerking, keukens en stoffering tot domotica, verlichting en meubilair. Zij helpen u graag verder met uw woonwensen en stellen zich aan u voor op de website.



MAAK KENNIS MET ONZE PARTNERS

Scan de QR-code of kijk op blooming-oosterhout.nl/partners

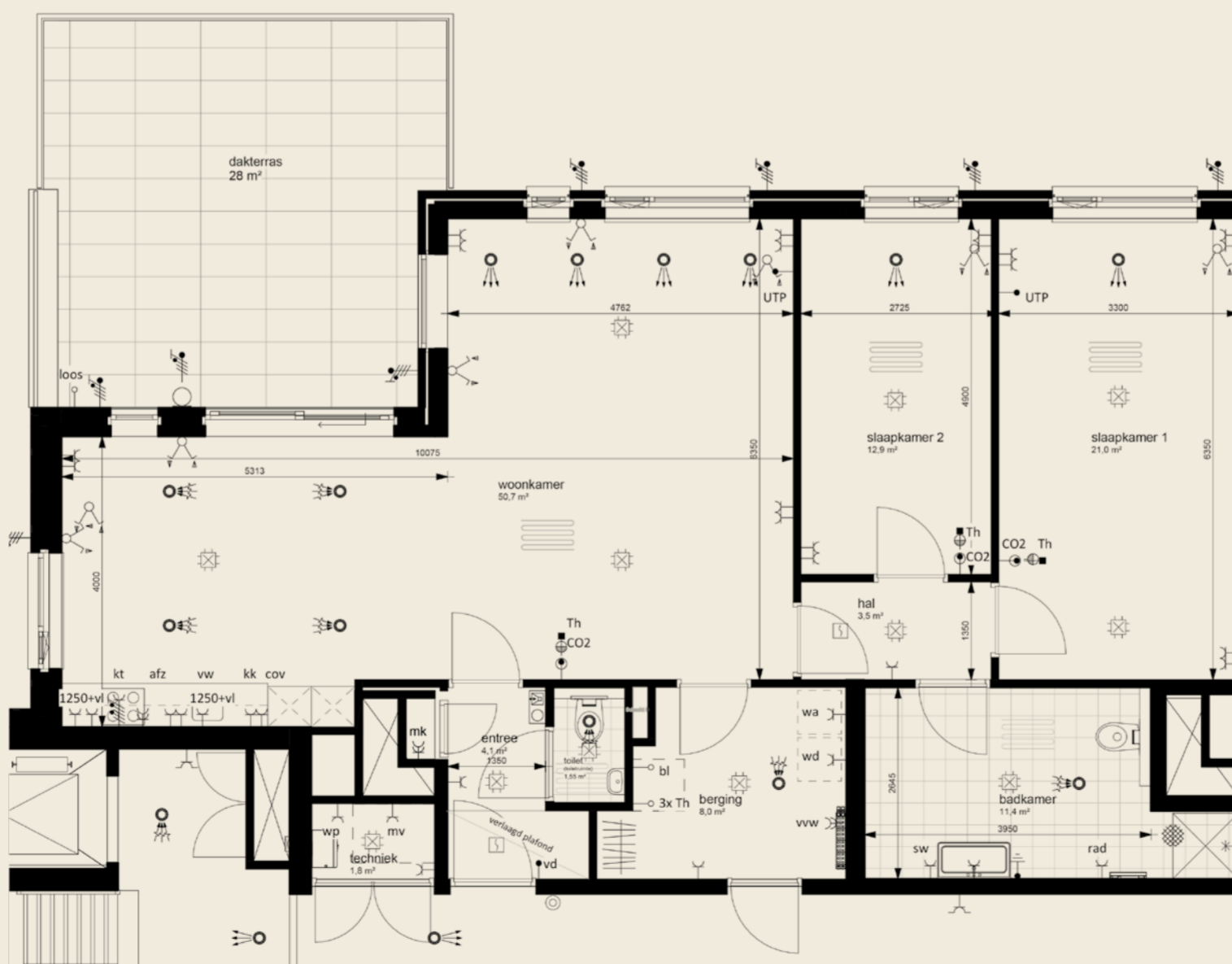


En-suite indeling

APPARTEMENT B37



Loft indeling



- Oppervlakte 122 m²
- Dakterras 28 m²
- 3 kamerappartement
- Parkeerplaats P17
- Vloerverwarming
- 3 Zonnepanelen
- Energielabel A++

Renvooi E60 Elektra Algemeen woning:

| Symbol | Omschrijving |
|--------|---|
| | Aansluitpunt 1 fase, nul en beschermingscontact |
| | Aansluitpunt, bedraad |
| | Aansluitpunt, niet bedraad |
| | Aansluitpunt, bedraad vrijloopdranger |
| | Thermostaatleiding, bedraad |
| | Wandcontactdoos 3 fasen, nul en beschermingscontact |
| | Contactdoos, perilex |
| | Centraaldoos (standaard ziet voorzien van Casambi chip) |
| | Centraaldoos met lichtpunt (standaard voorzien van Casambi chip) |
| | Wandcontactdoos 1-voudig met beschermingscontact |
| | Wandcontactdoos 2-voudig met beschermingscontact in 2 inbouwdozen |
| | Wandcontactdoos 2-voudig met beschermingscontact |
| | Wandcontactdoos 1-voudig, waterdicht |
| | Contactdoos 1-voudig met beschermingscontact, met deksel |
| | Contactdoos 2-voudig met beschermingscontact |

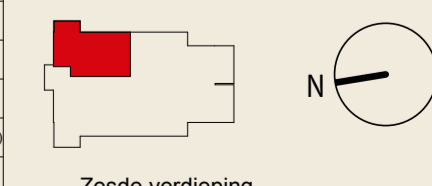
| | |
|--|--|
| | Intercom videofoon |
| | Drukknop |
| | Melder, rook, optisch |
| | LED armatuur, aan plafond, opbouw |
| | LED armatuur, aan plafond, inbouw |
| | LED armatuur, op wand |
| | Draadloze lichtschakelaar, enkel (niet getekend, exacte positie in overleg en door koper) |
| | Draadloze lichtschakelaar, dubbel (niet getekend, exacte positie in overleg en door koper) |
| | Schakelaar voor zonwering op en neef(positie op tekening indicatief) |
| | Aarding |
| | Aardmat |
| | Bel |
| | Centraal aardpunt |
| | Verdeelinrichting |
| | Ruimte met vloerverwarming |
| | Mechanische luchtvoevoer, ventiel in plafond(positie op tekening indicatief) |
| | Mechanische luchtvoevoer, ventiel in plafond(positie op tekening indicatief) |

Coderingen E60 Elektra:

- afz = Aftuiging (recirculatiekap)
- bl = Boiler
- CO2 = CO2 sensor
- cov = Combi oven
- cv = Centrale verwarming (stadsverwarming)
- kk = Koelkast
- kt = Koeltoestel
- mv = Mechanische ventilatie
- rad = Radiator badkamer elektrisch
- sw = Scheerwandcontactdoos
- Th = (Loze) voorziening t.b.v. ruimtethermostaat
- vvw = Verdelers/verzamelbaar vloerverwarming
- wa = Wasautomaat
- wd = Wasdroger
- WP = Warmtepomp (lucht/water)
- zw = Zonwering
- vd = vrijloop dranger

Opmerkingen E60 Elektra:

- Afmetingen kabelgoten zijn nader te bepalen door installateur;
- Diameters bekabeling zijn nader te bepalen door installateur;
- WCD's en datapunten standaard op 300mm +vl, tenzij anders aangegeven;
- Roommelders in woningen conform NEN 2555;



Zesde verdieping

Deze poster is met grote zorg samengesteld. Uitdrukkelijk voorbehouden worden echter eventuele wijzigingen. Genoemde maten zijn bij benadering. De weergegeven woordkeuzes, perspectiefbeelden en plattegronden zijn uitsluitend bedoeld om u een impressie van het project te geven. Hieraan kunnen geen rechten worden ontleend. Bij aankoop van een woning ontvangt u van de makelaar alle contractstukken behorende bij de geschieden koop-/aannemovereenkomst.

Basisindeling



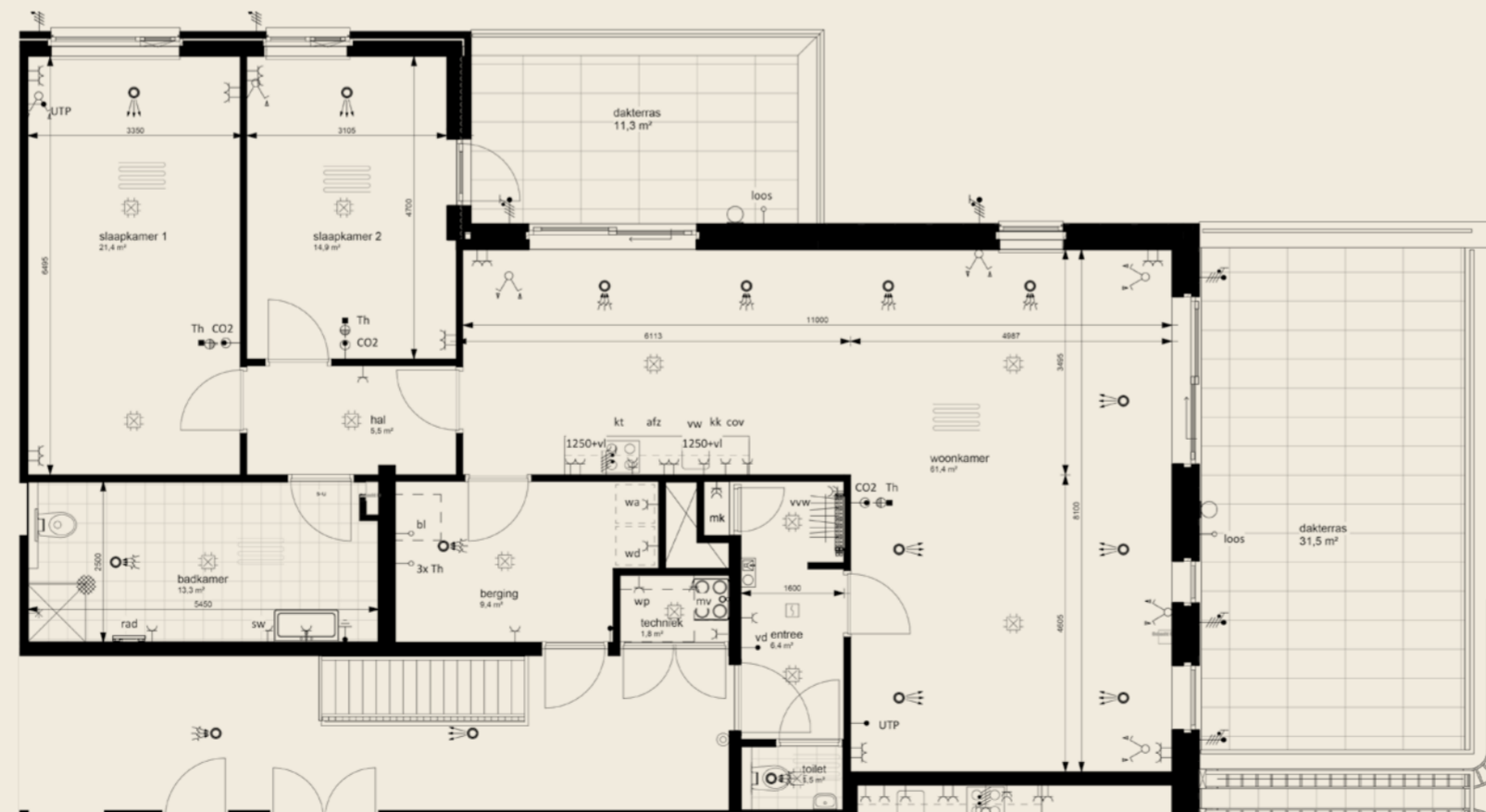
En-suite indeling



Loft indeling



APPARTEMENT B38



- ▣ Oppervlakte 141 m²
- ▣ Dakterras 45 m²
- ▣ 3 kamerappartement
- ▣ Parkeerplaats P41 en P42
- ▣ Vloerverwarming
- ▣ 4 Zonnepanelen
- ▣ Energielabel A++

Renvooi E60 Elektra Algemeen woning:

| Symbol | Omschrijving |
|--------|---|
| | Aansluitpunt 1 fase, nul en beschermingscontact |
| | Aansluitpunt, bedraad |
| | Aansluitpunt, niet bedraad |
| | Aansluitpunt, bedraad vrijloopdranger |
| | Thermostaatleiding, bedraad |
| | Wandcontactdoos 3 fasen, nul en beschermingscontact |
| | Contactdoos, perlex |
| | Centraaldoos (standaard tijdt voorzien van Casambi chip) |
| | Centraaldoos met lichtpunt (standaard voorzien van Casambi chip) |
| | Wandcontactdoos 1-voudig met beschermingscontact |
| | Wandcontactdoos 2-voudig met beschermingscontact in 2 inbouwdozen |
| | Wandcontactdoos 2-voudig met beschermingscontact |
| | Wandcontactdoos 1-voudig, waterdicht |
| | Contactdoos 1-voudig met beschermingscontact, met deksel |
| | Contactdoos 2-voudig met beschermingscontact |

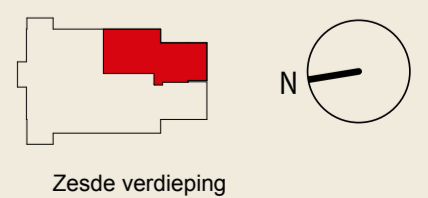
| | |
|--|--|
| | Intercom videofoon |
| | Drukknop |
| | Melder, rook, optisch |
| | LED armatuur, aan plafond, opbouw |
| | LED armatuur, aan plafond, inbouw |
| | LED armatuur, op wand |
| | Draadloze lichtschakelaar, enkel (niet getekend, exacte positie in overleg en door koper) |
| | Draadloze lichtschakelaar, dubbel (niet getekend, exacte positie in overleg en door koper) |
| | Schakelaar voor zonwering op en neef(positie op tekening indicatief) |
| | Aarding |
| | Aardmat |
| | Bel |
| | Centraal aardpunt |
| | Verdeelinrichting |
| | Ruimte met vloerverwarming |
| | Mechanische luchtvoevoer, ventiel in plafond(positie op tekening indicatief) |
| | Mechanische luchtvoevoer, ventiel in plafond(positie op tekening indicatief) |

Coderingen E60 Elektra:

- afz = Afzuiging (recirculatiekap)
- bl = Boiler
- CO2 = CO2 sensor
- cov = Combi oven
- cv = Centrale verwarming (stadsverwarming)
- kk = Koelkast
- kt = Koeltoestel
- mv = Mechanische ventilatie
- rad = Radiator badkamer elektrisch
- sw = Scheerwandcontactdoos
- Th = (Loze) voorziening t.b.v. ruimtethermostaat
- vww = Verdelers/verzameleer vloerverwarming
- vw = Vaatwasser
- wa = Wasautomaat
- wd = Wasdroger
- WP = Warmtepomp (lucht/water)
- zw = Zonwering
- vd = vrijloop dranger

Opmerkingen E60 Elektra:

- Afmetingen kabelgoten zijn nader te bepalen door installateur;
- Diameters bekabeling zijn nader te bepalen door installateur;
- WCD's en datpunten standaard op 300mm +/-, tenzij anders aangegeven;
- Rookmelders in woningen conform NEN 2555;



MAAK KENNIS MET ONZE PARTNERS

Scan de QR-code of kijk op blooming-oosterhout.nl/partners



Deze poster is met grote zorg samengesteld. Uitdrukkelijk voorbehouden worden echter eventuele wijzigingen. Genoemde maten zijn bij benadering. De weergegeven woordkeuzes, perspectiefbeelden en plattegronden zijn uitsluitend bedoeld om u een impressie van het project te geven. Hieraan kunnen geen rechten worden ontleend. Bij aankoop van een woning ontvangt u van de makelaar alle contractstukken behorende bij de geschieden koop-/aannemovereenkomst.

Basisindeling



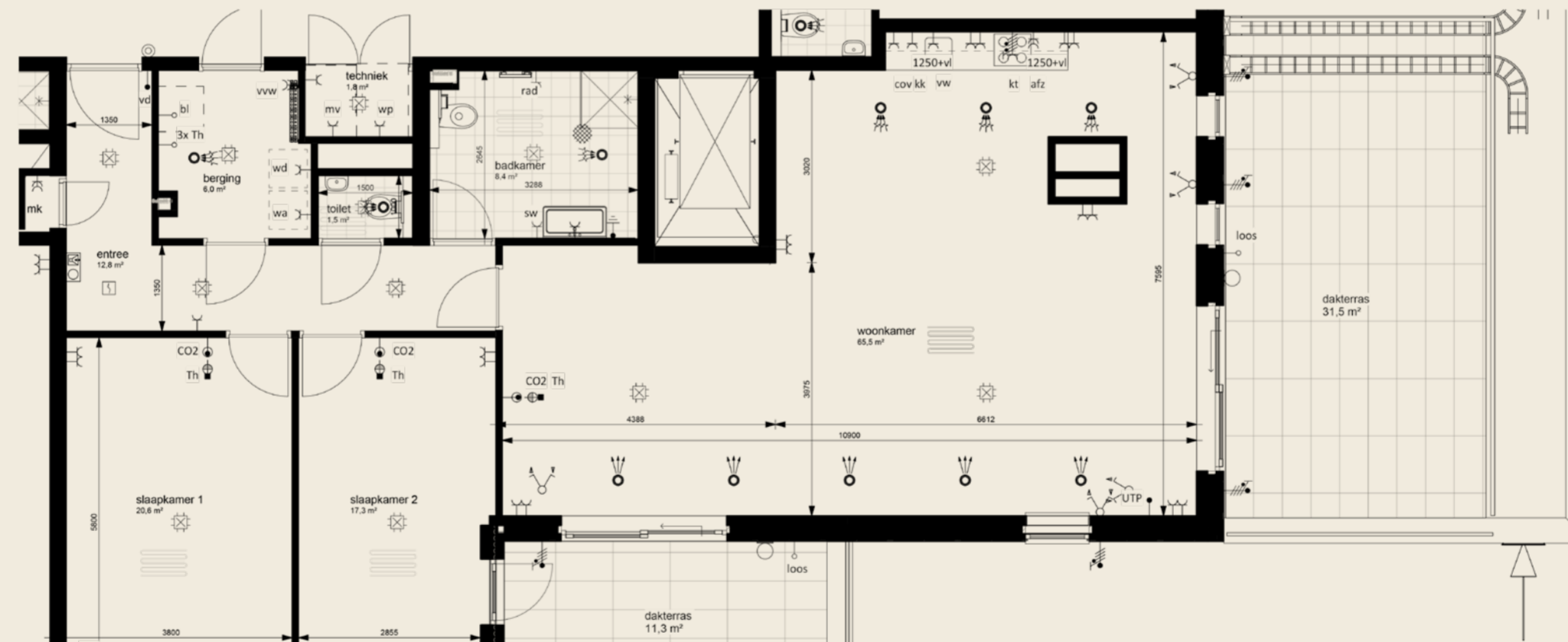
En-suite indeling



Loft indeling



APPARTEMENT B39



- Oppervlakte 141 m²
- Dakterras 45 m²
- 3 kamerappartement
- Parkeerplaats P37 en P38
- Vloerverwarming
- 4 Zonnepanelen
- Energie label A++

Renvooi E60 Elektra Algemeen woning:

| Symbol | Omschrijving |
|--------|--|
| | Aansluitpunt 1 fase, nul en beschermingscontact |
| | Aansluitpunt, bedraad |
| | Aansluitpunt, niet bedraad |
| | Aansluitpunt, bedraad vrijloopdranger* |
| | Thermostaatleiding, bedraad |
| | Wandcontactdoos 3 fasen, nul en beschermingscontact |
| | Contactdoos, perilex |
| | Centraaldoos (standaard tijdt voorzien van Casambi chip) |
| | Centraaldoos met lichtpunt (standaard voorzien van Casambi chip) |
| | Wandcontactdoos 1-voudig met beschermingscontact |
| | Wandcontactdoos 2-voudig met beschermingscontact in inbouwdozen |
| | Wandcontactdoos 2-voudig met beschermingscontact |
| | Wandcontactdoos 1-voudig, waterdicht |
| | Contactdoos 1-voudig met beschermingscontact, met deksel |
| | Contactdoos 2-voudig met beschermingscontact |

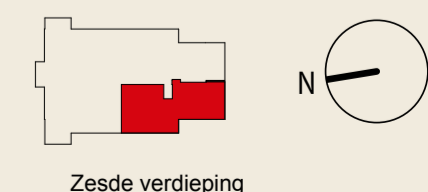
| | |
|--|--|
| | Intercom videofoon |
| | Drukknop |
| | Melder, rook, optisch |
| | LED armatuur, aan plafond, opbouw |
| | LED armatuur, aan plafond, inbouw |
| | LED armatuur, op wand |
| | draadloze lichtschakelaar, enkel (niet getekend, exacte positie in overleg en door koper) |
| | draadloze lichtschakelaar, dubbel (niet getekend, exacte positie in overleg en door koper) |
| | Schakelaar voor zonwering op en neef(positie op tekening indicatief) |
| | Aarding |
| | Aardmat |
| | Bel |
| | Centraal aardpunt |
| | Verdeelinrichting |
| | Ruimte met vloerverwarming |
| | Mechanische luchtvoevoer, ventiel in plafond(positie op tekening indicatief) |
| | Mechanische luchtvoevoer, ventiel in plafond(positie op tekening indicatief) |

Coderingen E60 Elektra:

- afz = Aftuiging (recirculatiekap)
- bi = Boller
- CO2 = CO2 sensor
- cov = Combi oven
- cv = Centrale verwarming (stadsverwarming)
- kk = Koelkast
- kt = Koeltoestel
- mv = Mechanische ventilatie
- rad = Radiator badkamer elektrisch
- sw = Scheerwandcontactdoos
- Th = (Loze) voorziening t.b.v. ruimtethermostaat
- vww = Verdelers/verzameleer vloerverwarming
- vw = Vaatwasser
- wa = Wasautomaat
- wd = Wasdroger
- WP = Warmtepomp (lucht/water)
- zw = Zonwering
- vd = vrijloop dranger

Opmerkingen E60 Elektra:

- Afmetingen kabelgoten zijn nader te bepalen door installateur;
- Diameters bekabeling zijn nader te bepalen door installateur;
- WCD's en datapunten standaard op 300mm +vl, tenzij anders aangegeven;
- Roommelders in woningen conform NEN 2555;



MAAK KENNIS MET ONZE PARTNERS
 Scan de QR-code of kijk op blooming-oosterhout.nl/partners



Deze poster is met grote zorg samengesteld. Uitdrukkelijk voorbehouden worden echter eventuele wijzigingen. Genoemde maten zijn bij benadering. De weergegeven woordkeuzes, perspectiefbeelden en plattegronden zijn uitsluitend bedoeld om u een impressie van het project te geven. Hieraan kunnen geen rechten worden ontleend. Bij aankoop van een woning ontvangt u van de makelaar alle contractstukken behorende bij de geschieden koop-/aannemovereenkomst.



Basisindeling



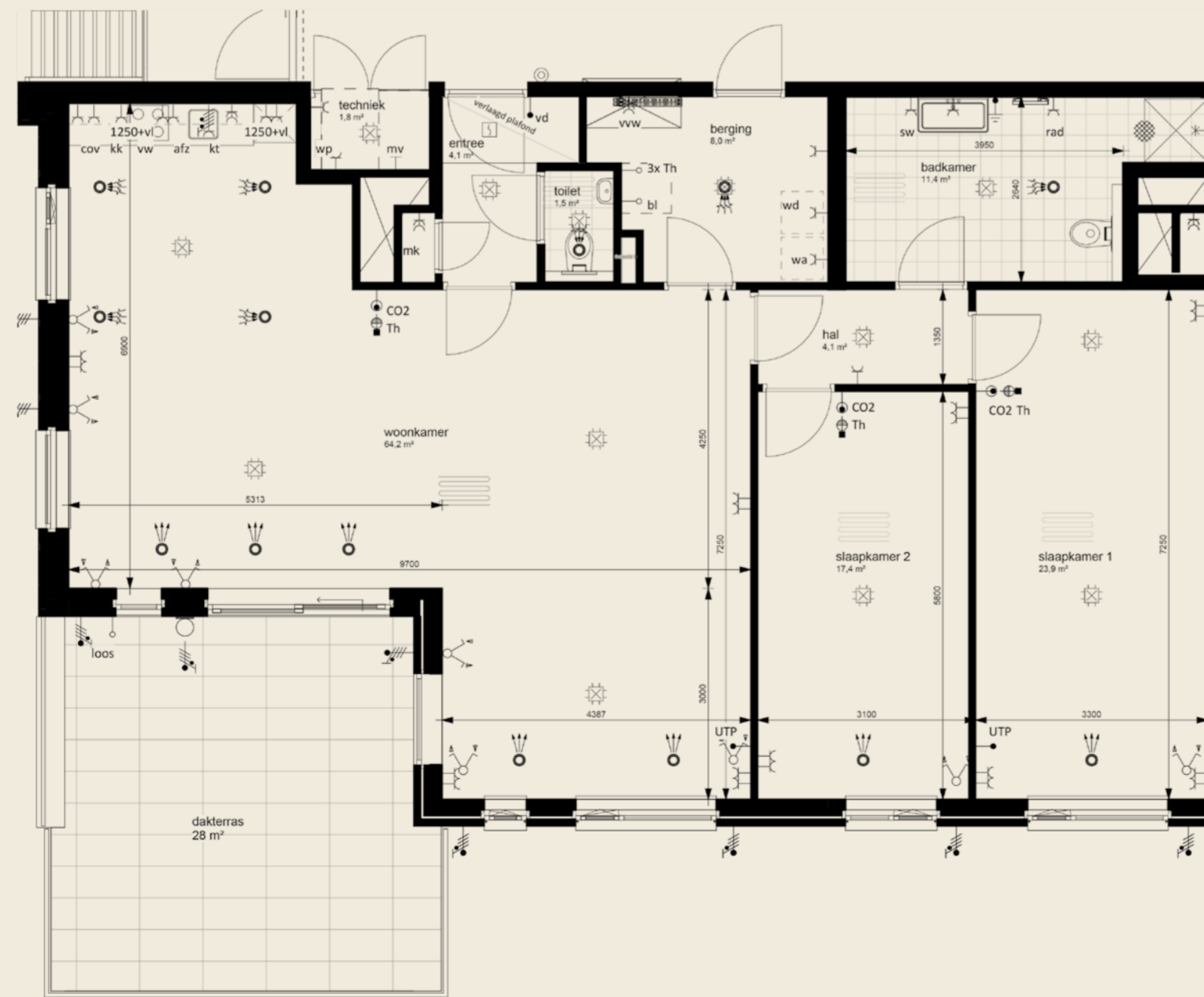
APPARTEMENT B40



En-suite indeling



Loft indeling



- ☑ Oppervlakte 141 m²
- ☑ Dakterras 28 m²
- ☑ 3 kamerappartement
- ☑ Parkeerplaats P43 en P44
- ☑ Vloerverwarming
- ☑ 4 Zonnepanelen
- ☑ Energielabel A++

Renvooi E60 Elektra Algemeen woning:

| Symbol | Omschrijving |
|--------|--|
| | Aansluitpunt 1 fase, nul en beschermingscontact |
| | Aansluitpunt, bedraad |
| | Aansluitpunt, niet bedraad |
| | Aansluitpunt, bedraad vrijloopdranger |
| | Thermostaatleiding, bedraad |
| | Wandcontactdoos 3 fasen, nul en beschermingscontact |
| | Contactdoos, perilex |
| | Centraaldoos (standaard tijdt voorzien van Casambi chip) |
| | Centraaldoos met lichtpunt (standaard voorzien van Casambi chip) |
| | Wandcontactdoos 1-voudig met beschermingscontact |
| | Wandcontactdoos 2-voudig met beschermingscontact in 2 inbouwdooren |
| | Wandcontactdoos 2-voudig met beschermingscontact |
| | Contactdoos 1-voudig met beschermingscontact, met dekfel |
| | Contactdoos 2-voudig met beschermingscontact |

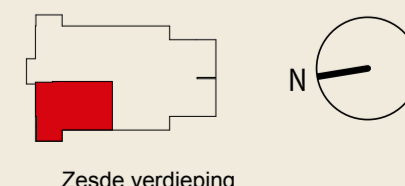
| | |
|--|---|
| | Intercom videofoon |
| | Drukknop |
| | Melder, rook, optisch |
| | LED armatuur, aan plafond, opbouw |
| | LED armatuur, aan plafond, inbouw |
| | LED armatuur, op wand |
| | Dradloze lichtschakelaar, enkel (niet getekend, exacte positie in overleg en door koper) |
| | Dradloze lichtschakelaar, dubbel (niet getekend, exacte positie in overleg en door koper) |
| | Schakelaar voor zonerwing op en neefpositie op tekening indicatief |
| | Aarding |
| | Aardmat |
| | Bel |
| | Centraal aardpunt |
| | Verdeelinrichting |
| | Ruimte met vloerverwarming |
| | Mechanische luchtvoevoer, ventiel in plafondpositie op tekening indicatief |
| | Mechanische luchtvoevoer, ventiel in plafondpositie op tekening indicatief |

Coderingen E60 Elektra:

- afz = Aftuiging (recirculatiekap)
- bl = Boller
- CO2 = CO2 sensor
- cov = Combi oven
- cv = Centrale verwarming (stadsverwarming)
- kk = Koelkast
- kt = Koeltoestel
- mv = Mechanische ventilatie
- rad = Radiator badkamer elektrisch
- sw = Scheerwandcontactdoos
- Th = (Loze) voorziening t.b.v. ruimtethermostaat
- vvw = Verdelers/verzamelbaar vloerverwarming
- vw = Vaatwasser
- wa = Wasautomaat
- wd = Wasdroger
- WP = Warmtepomp (lucht/water)
- zw = Zonerwing
- vd = vrijloop dranger

Opmerkingen E60 Elektra:

- Afmetingen kabelgoten zijn nader te bepalen door installateur;
- Diameters bekabeling zijn nader te bepalen door installateur;
- WCD's en datapunten standaard op 300mm +vl, tenzij anders aangegeven;
- Roommelders in woningen conform NEN 2555;



Zesde verdieping



MAAK KENNIS MET ONZE PARTNERS

Scan de QR-code of kijk op blooming-oosterhout.nl/partners



Deze poster is met grote zorg samengesteld. Uitdrukkelijk voorbehouden worden echter eventuele wijzigingen. Genoemde maten zijn bij benadering. De weergegeven woordkeuzes, perspectiefbeelden en plattegronden zijn uitsluitend bedoeld om u een impressie van het project te geven. Hieraan kunnen geen rechten worden ontleend. Bij aankoop van een woning ontvang u van de makelaar alle contractstukken behorende bij de geschieden koop-/aannemovereenkomst.



www.blooming-oosterhout.nl